

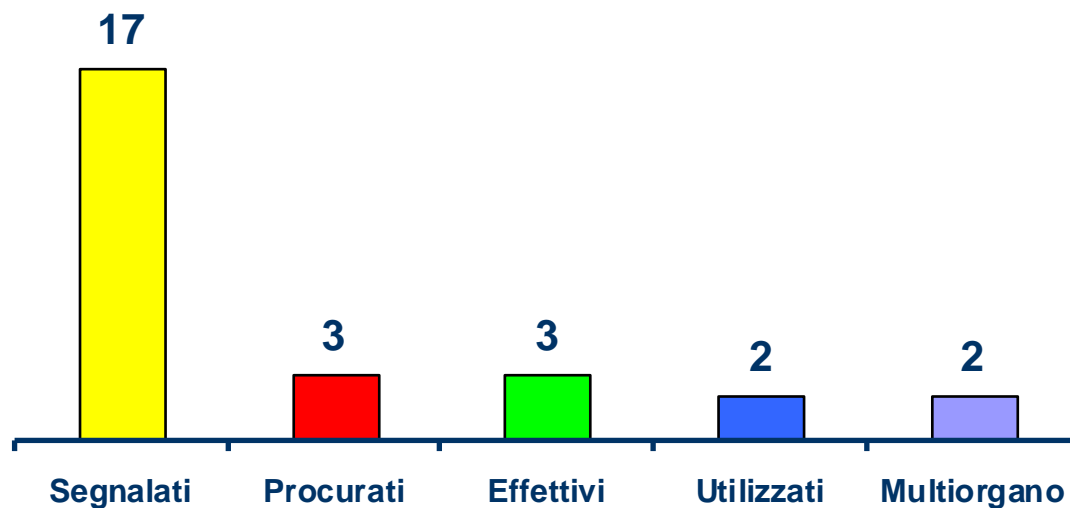


Centro Regionale Trapianti Lazio

**ATTIVITÀ
DONAZIONE E TRAPIANTO
REGIONE LAZIO
Anno 2010**

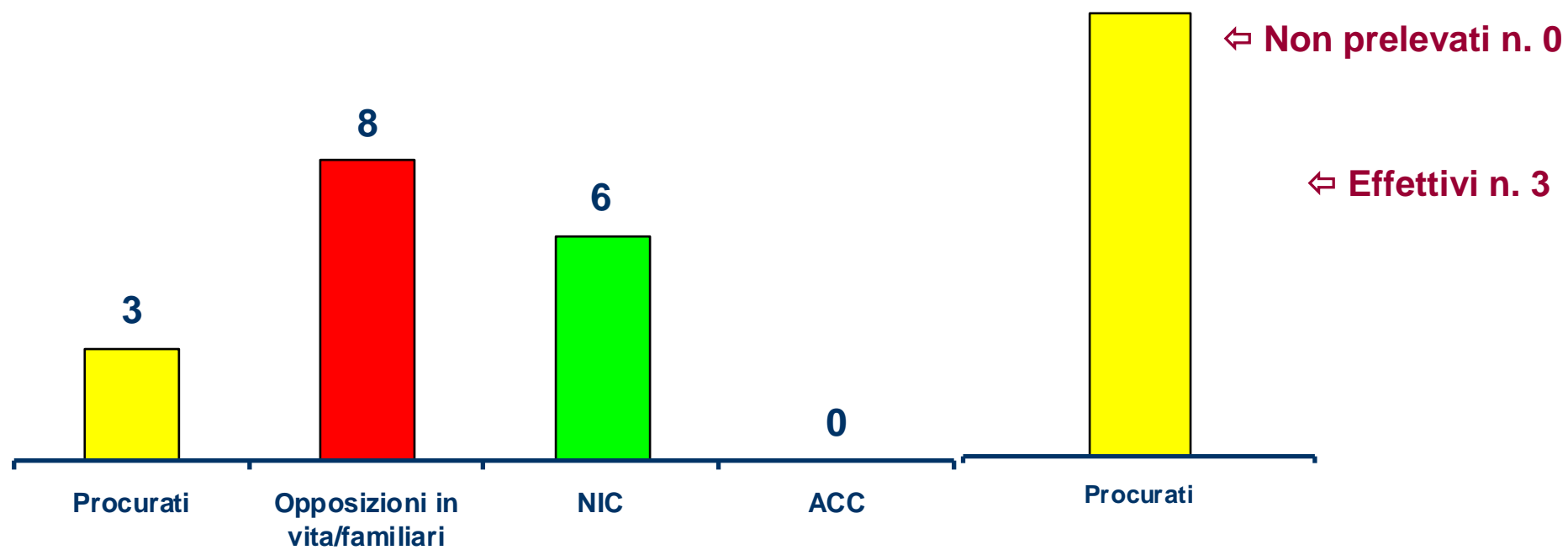
Attività
Donazione e Prelievo di Organi e Tessuti
Anno 2010

Attività di Segnalazione di Potenziali Donatori e Prelievo di Organi Anno 2010

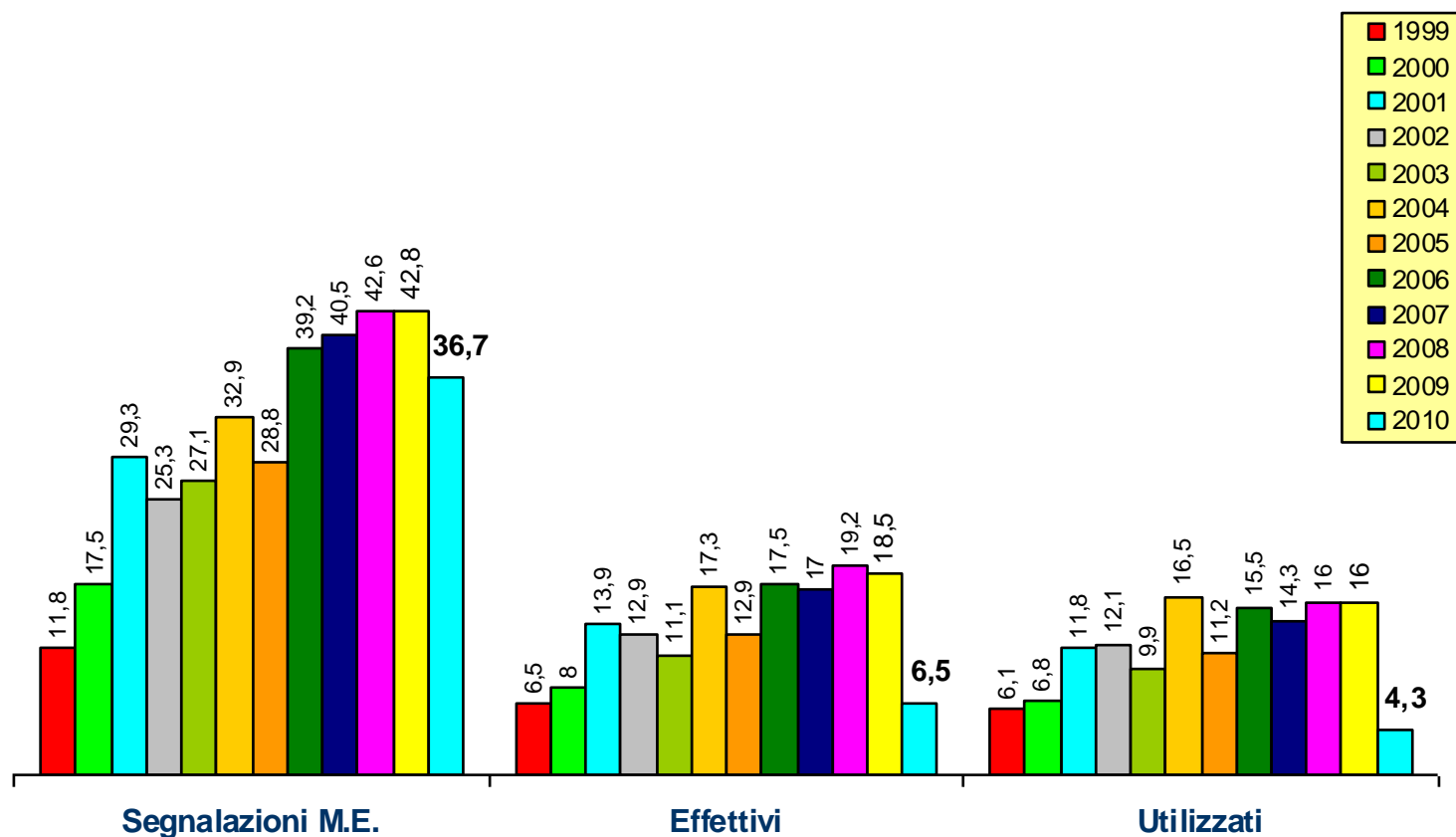


Segnalati: soggetti in Morte Encefalica (M.E.)
Procurati: soggetti in M.E. idonei al prelievo e senza opposizione dei familiari
Effettivi: soggetti procurati in cui almeno un organo prelevato, ma non trapiantato
Utilizzati: soggetti effettivi in cui almeno un organo trapiantato
Multiorgano: soggetti utilizzati in cui più di un tipo di organo trapiantato

Attività di Procurement Potenziali Donatori Anno 2010

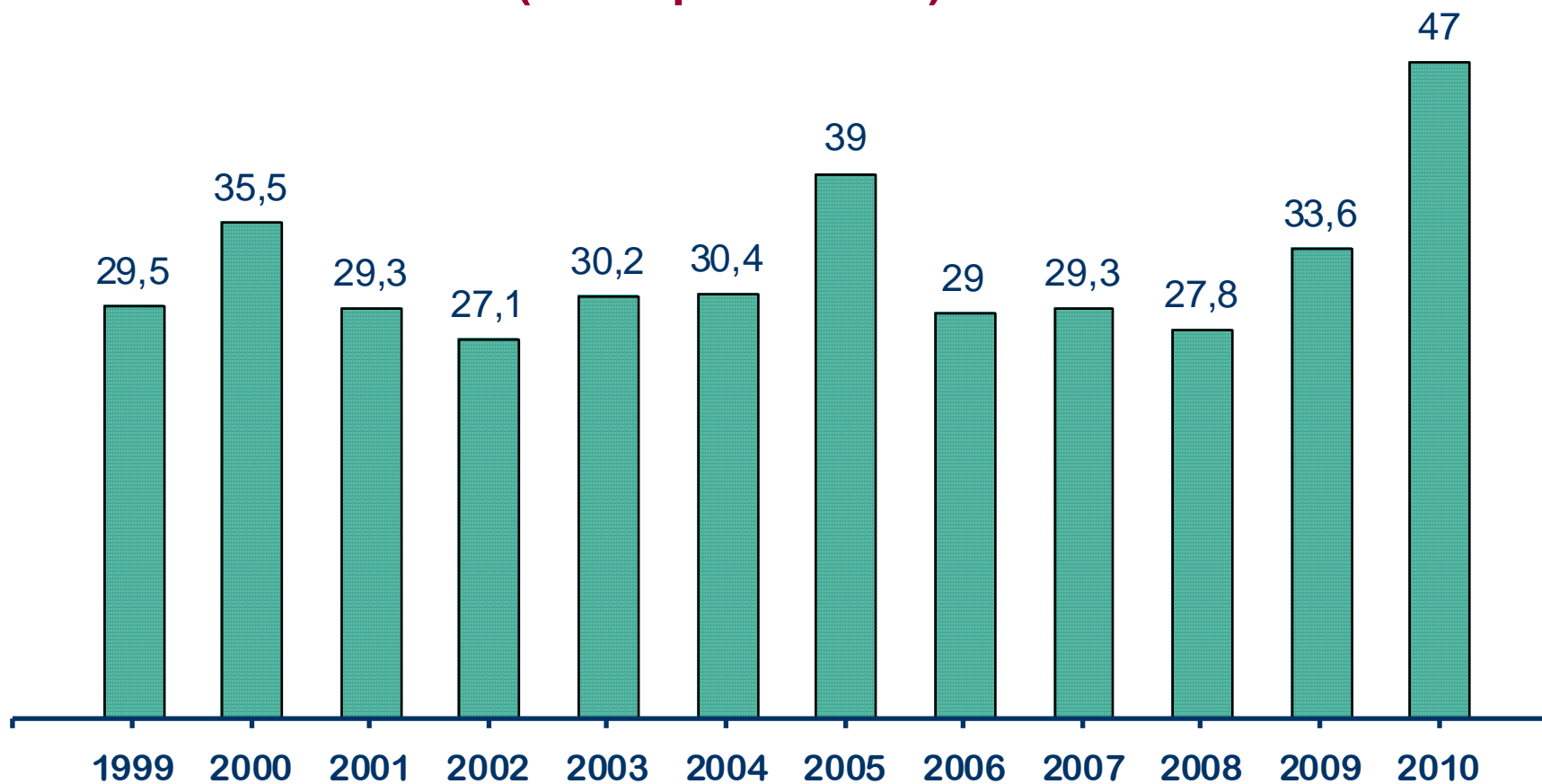


Attività Segnalazione Potenziali Donatori di Organi n° donatori anno / p.m.p.



Popolazione Residente Lazio: 5.561.017 (al 01.01.2008)

Opposizioni registrate nel periodo 1999 - 2010 (valori percentuali)



Segnalazione Potenziali Donatori di Organo per Ospedale

		Potenziali Donatori di Organi					Causa Non Utilizzo			Mancato Utilizzo		Organi Trapiantati				
		Segnalati	Procurati	Effettivi	Utilizzati	Multiorgano	Opposizioni	Non Idoneità	Arresti Cardiaci	Non Prelevati	Non Utilizzati	Rene	Pancreas	Cuore	Fegato	Polmoni
RM	A.O. S. Camillo	1	0	0	0	0	1	0	0	0	0	0	0	0	0	0
RM	A.O. S. Giovanni	2	0	0	0	0	1	1	0	0	0	0	0	0	0	0
RM	A.O. S. Filippo Neri	0	0	0	0	0	0	0	0	0	0	0	0	0	0	0
RM	C.T.O.	1	0	0	0	0	1	0	0	0	0	0	0	0	0	0
RM	A.U. Pol. Umberto I	4	0	0	0	0	1	3	0	0	0	0	0	0	0	0
RM	A.U. Pol. Gemelli	2	0	0	0	0	2	0	0	0	0	0	0	0	0	0
RM	A.U. Pol. Tor Vergata	2	2	2	1	1	0	0	0	0	1	2	0	0	1	0
RM	A.U. S. Andrea	0	0	0	0	0	0	0	0	0	0	0	0	0	0	0
RM	Bambino Gesù	1	0	0	0	0	0	1	0	0	0	0	0	0	0	0
RM	IFO	1	0	0	0	0	0	1	0	0	0	0	0	0	0	0
RM	Sandro Pertini	0	0	0	0	0	0	0	0	0	0	0	0	0	0	0
RM	Pol. Casilno	0	0	0	0	0	0	0	0	0	0	0	0	0	0	0
RM	S. Eugenio	0	0	0	0	0	0	0	0	0	0	0	0	0	0	0
RM	G.B. Grassi	0	0	0	0	0	0	0	0	0	0	0	0	0	0	0
RM	S. Spirito	1	0	0	0	0	1	0	0	0	0	0	0	0	0	0
RM	Aurelia Hospital	0	0	0	0	0	0	0	0	0	0	0	0	0	0	0
RM	Osp. Anzio	0	0	0	0	0	0	0	0	0	0	0	0	0	0	0
RM	Osp. Velletri	0	0	0	0	0	0	0	0	0	0	0	0	0	0	0
VT	Belcolle	0	0	0	0	0	0	0	0	0	0	0	0	0	0	0
FR	Umberto I	1	0	0	0	0	1	0	0	0	0	0	0	0	0	0
LT	S. Maria Goretti	1	1	1	1	1	0	0	0	0	0	2	0	0	1	0
RI	S. Camillo	0	0	0	0	0	0	0	0	0	0	0	0	0	0	0
TOTALE		17	3	3	2	2	8	6	0	0	1	4	0	0	2	0

Attività di Donazione d'organi

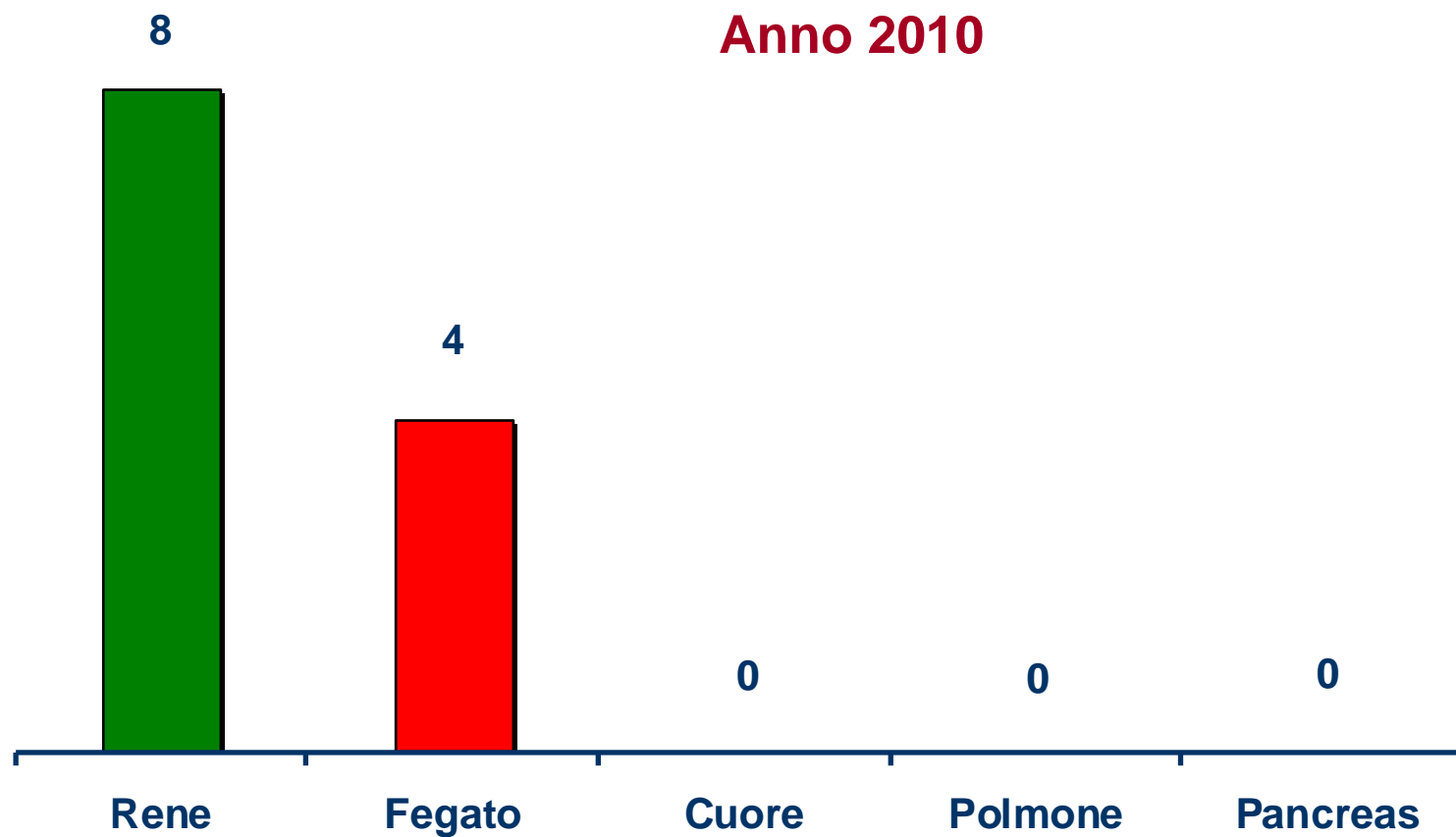
Lazio	2009		2010		△	
	Totale Periodo		Totale Periodo		Totale Periodo	
	Segnalati	Procurati	Segnalati	Procurati	Segnalati	Procurati
A.O. S. Camillo-Forlanini	2	1	1	0	-1	-1
A.O. S. Giovanni-Addolorata	0	0	2	0	2	0
A.O. S. Filippo Neri	3	2	0	0	-3	-2
A.U. Pol. Umberto I	6	4	4	0	-2	-4
A.U. Pol. Gemelli	2	1	2	0	0	-1
A.U. Pol. Tor Vergata	1	0	2	2	1	2
A.U. S. Andrea	2	2	0	0	-2	-2
IRCSS - Osp. Bambin Gesù	0	0	1	0	1	0
IRCSS - IFO	0	0	1	0	1	0
RM B - Osp. Sandro Pertini	5	2	0	0	-5	-2
RM B - Pol. Casilino	0	0	0	0	0	0
RM C - Osp. C.T.O.	0	0	1	0	1	0
RM C - Osp. S. Eugenio	0	0	0	0	0	0
RM D - Osp. GB Grassi	1	1	0	0	-1	-1
RM D - European Hospital	0	0	0	0	0	0
RM E - Osp. S. Spirito	2	1	1	0	-1	-1
RM E - Aurelia Hospital	1	0	0	0	-1	0
RM G - Osp. Civitavecchia	0	0	0	0	0	0
RM H - Osp. Anzio	0	0	0	0	0	0
RMH - Velletri	1	1	0	0	-1	-1
VT - Osp. Belcolle	0	0	0	0	0	0
FR - Osp. Umberto I	0	0	1	0	1	0
FR - Osp. Cassino	0	0	0	0	0	0
LT - Osp. S. Maria Goretti	0	0	1	1	1	1
LT - Osp. Formia	0	0	0	0	0	0
RI - Osp. S. Camillo	0	0	0	0	0	0
Totale	26	15	17	3	-9	-12

Donatori di Cornee 2009 vs. 2010

	OSPEDALI	2009	2010	Diff.
Roma	A.O. S. Giovanni-Addolorata	4	11	7
	A.O. S. Filippo Neri	2	6	4
	A.O.San Camillo-Forlanini	8	0	-8
	A.U. Pol. Umberto I	6	5	-1
	A.U. Pol. Gemelli	0	0	0
	A.U. Pol. Tor Vergata	0	2	2
	A.U. Osp. S. Andrea	18	7	-11
	IRCCS Osp. Ped. Bambino Gesu'	0	0	0
	Sandro Pertini	0	0	0
RMB	Pol. Casilino	1	0	-1
	C.T.O.	0	0	0
RMC	S.Eugenio	0	1	1
RMD	G. B. Grassi- Ostia	3	1	-2
RME	Santo Spirito-Aurelia H	2	0	-2
RMF	Civitavecchia	0	0	0
RMG	Tivoli	2	1	-1
	Subiaco	0	0	0
	Palombara	0	0	0
	Palestrina	0	0	0
	Colleferro	1	0	-1
RMH	Anzio	1	0	-1
	Frascati	3	2	-1
	Velletri	1	0	-1
	Genzano	0	0	0
	Albano	0	0	0
FR	Frosinone	0	2	2
	Cassino	0	0	0
LT	Latina	5	1	-4
	Formia	0	0	0
RI	Generale Rieti	2	0	-2
VT	Belcolle	3	1	-2
	TOTALE	62	40	-22

Attività di Trapianto Anno 2010

Attività di Trapianto di Organo Anno 2010



*

Distribuzione dei Trapianti nelle Az. Ospedaliere del Lazio

Organo	Osp. B. Gesù	Pol. Gemelli	Pol. Umberto I	Osp. S. Eugenio	Osp. S. Camillo	Totale
Rene	0	1	2*	4	1	8
Fegato	0	1	0	2	1	4
Cuore	0		0		0	0
Polmone	0	0	0			0
Pancreas		0	0	0	0	0
TOTALE	0	4	2	6	2	12

*2 in base alla convenzione Reg. Basilicata/Reg. Lazio

Liste di Attesa Anno 2010

Distribuzione dei pazienti in lista di attesa nei CT del Lazio

Organo	Osp. B. Gesù	Pol. Gemelli	Pol. Umberto I	Osp. S. Eugenio	Osp. S. Camillo	Totale
Rene	15	228	120	170	126	659
Fegato	7	17	48	12	23	107
Cuore	18		1		13	32
Polmone	3	3	31			37
Totale	43	248	200	182	162	835