

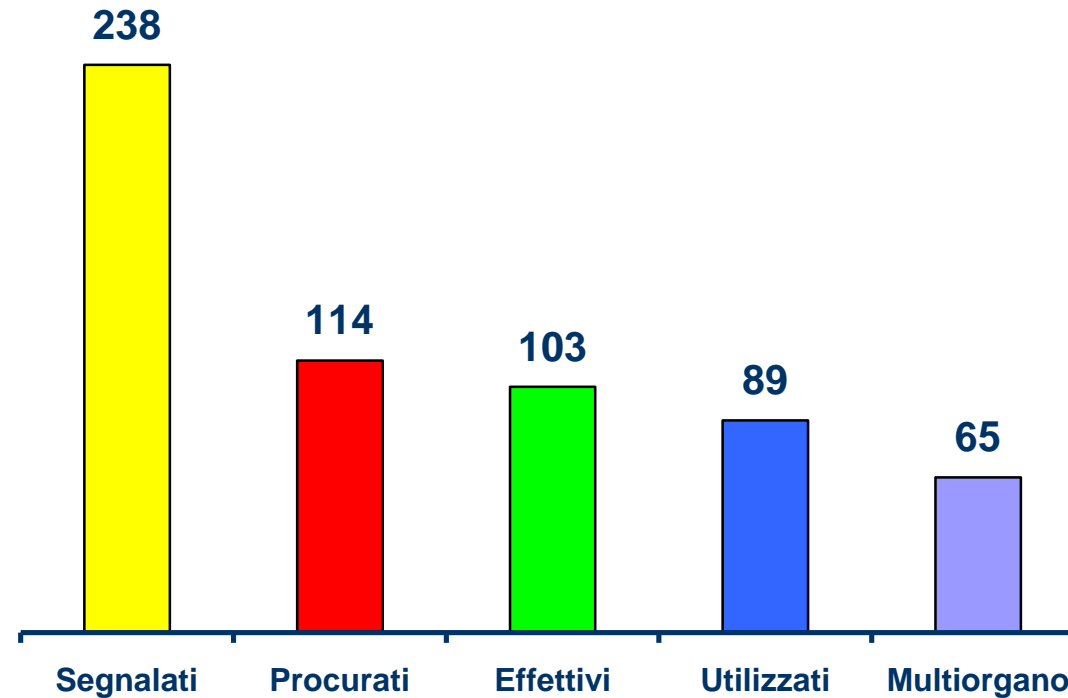


Centro Regionale Trapianti Lazio

**ATTIVITÀ
DONAZIONE E TRAPIANTO
REGIONE LAZIO
Anno 2009**

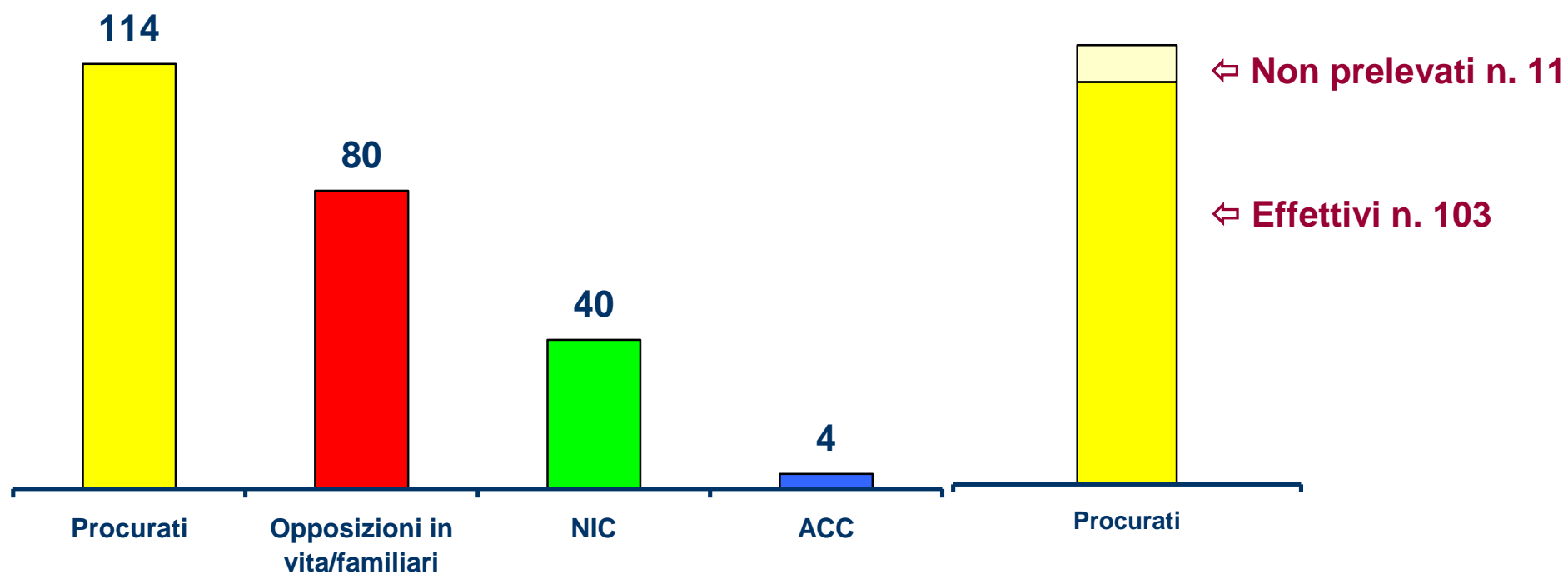
Attività
Donazione e Prelievo di Organi e Tessuti
Anno 2009

Attività di Segnalazione di Potenziali Donatori e Prelievo di Organi Anno 2009

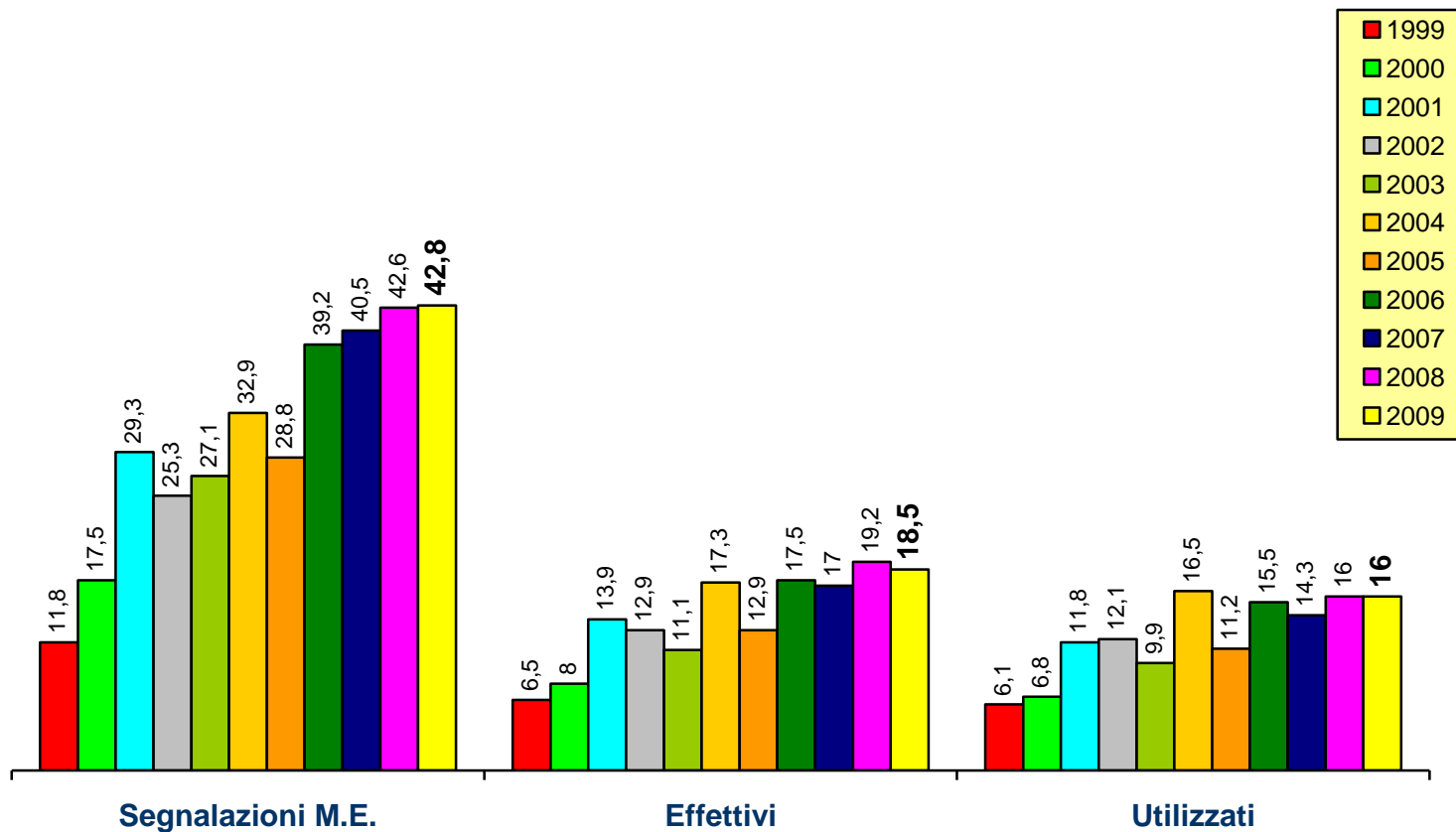


Segnalati: soggetti in Morte Encefalica (M.E.)
Procurati: soggetti in M.E. idonei al prelievo e senza opposizione dei familiari
Effettivi: soggetti procurati in cui almeno un organo prelevato, ma non trapiantato
Utilizzati: soggetti effettivi in cui almeno un organo trapiantato
Multiorgano: soggetti utilizzati in cui più di un tipo di organo trapiantato

Attività di Procurement Potenziali Donatori Anno 2009

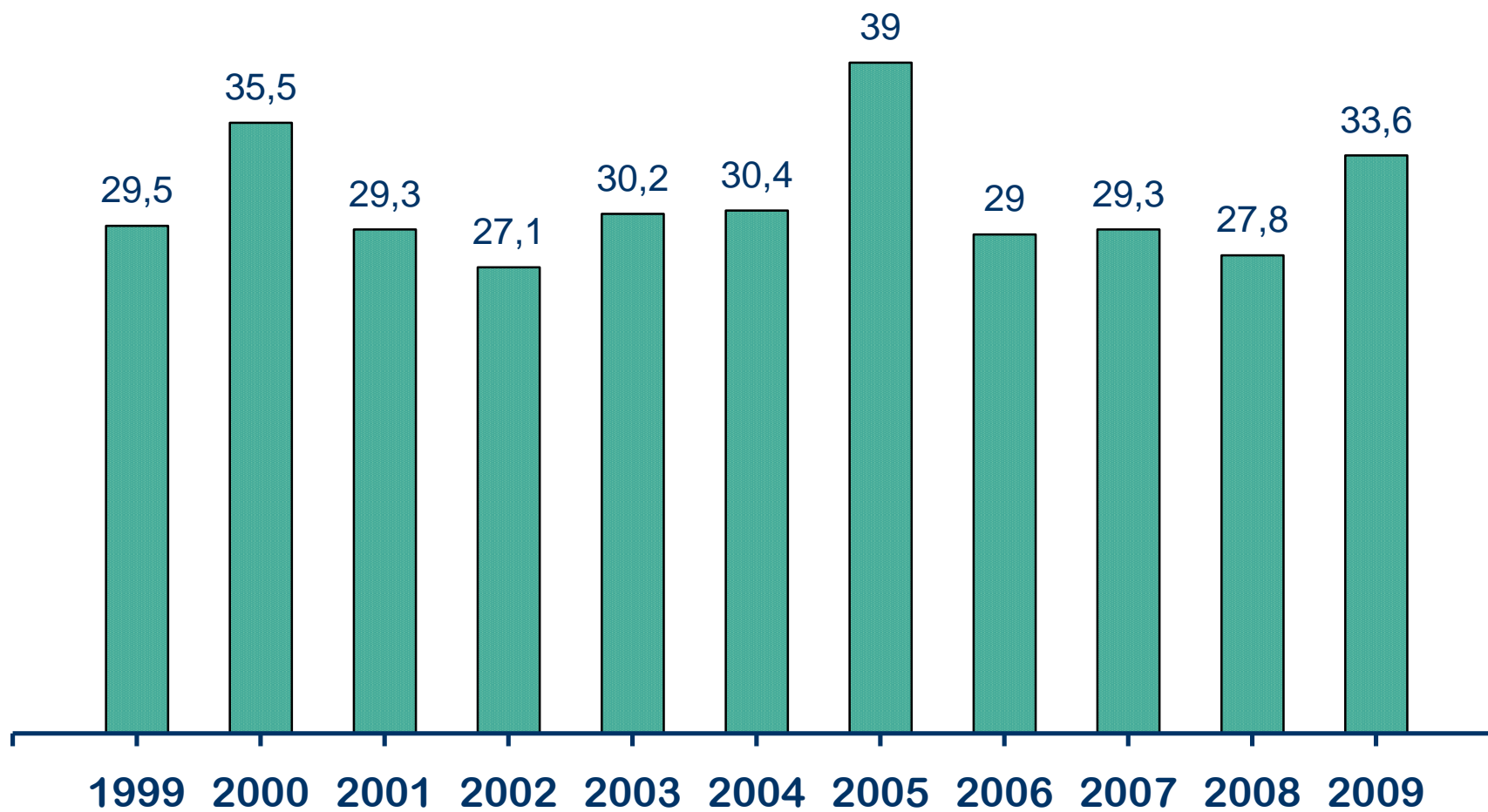


Attività Segnalazione Potenziali Donatori di Organi n° donatori anno / p.m.p.



Popolazione Residente Lazio: 5.561.017 (al 01.01.2008)

Opposizioni registrate nel periodo 1999 - 2009 (valori percentuali)



Segnalazione Potenziali Donatori di Organo per Ospedale

		Potenziali Donatori di Organi					Causa Non Utilizzo			Mancato Utilizzo		Organi Trapiantati				
		Segnalati	Procurati	Effettivi	Utilizzati	Multiorgano	Opposizioni	Non Idoneità	Arresti Cardiaci	Non Prelevati	Non Utilizzati	Rene	Pancreas	Cuore	Fegato	Polmoni
RM	A.O. S. Camillo	24	9	8	7	6	7	8	0	1	1	13	0	3	5	0
RM	A.O. S. Giovanni	10	6	5	5	2	2	1	1	1	0	10	1	1	2	0
RM	A.O. S. Filippo Neri	15	5	4	4	2	5	5	0	1	0	6	0	1	3	0
RM	C.T.O.	11	6	6	6	3	2	3	0	0	0	5	0	0	6	0
RM	A.U. Pol. Umberto I	66	31	30	26	21	22	11	2	1	2	44	0	9	19	4
RM	A.U. Pol. Gemelli	33	18	18	13	10	13	2	0	0	5	25	0	2	11	1
RM	A.U. Pol. Tor Vergata	4	3	1	1	1	0	1	0	2	0	1	0	0	1	0
RM	A.U. S. Andrea	8	6	4	3	3	2	0	0	2	1	6	0	1	3	0
RM	Bambino Gesù	10	6	5	5	3	3	1	0	1	0	8	0	2	3	0
RM	IFO	1	0	0	0	0	1	0	0	0	0	0	0	0	0	0
RM	Sandro Pertini	16	4	4	4	3	9	3	0	0	0	6	0	2	4	0
RM	Pol. Casilno	0	0	0	0	0	0	0	0	0	0	0	0	0	0	0
RM	S. Eugenio	3	2	2	2	1	1	0	0	0	0	3	0	0	1	0
RM	G.B. Grassi	5	4	4	4	3	0	1	0	0	0	8	0	1	3	0
RM	S. Spirito	10	4	4	3	3	4	2	0	0	1	5	0	0	3	0
RM	Aurelia Hospital	2	0	0	0	0	2	0	0	0	0	0	0	0	0	0
RM	Osp. Anzio	4	3	3	1	0	0	1	0	0	2	0	0	0	1	0
RM	Osp. Velletri	1	1	1	1	0	0	0	0	0	0	2	0	0	0	0
VT	Belcolle	2	1	1	1	1	1	0	0	0	0	2	0	0	1	0
FR	Umberto I	1	1	1	1	1	0	0	0	0	0	2	0	0	1	0
LT	S. Maria Goretti	9	2	1	1	1	5	1	1	1	0	2	0	0	1	0
RI	S. Camillo	3	2	1	1	1	1	0	0	1	0	2	0	0	1	0
TOTALE		238	114	103	89	65	80	40	4	11	12	150	1	22	69	5

Attività di Donazione d'organi

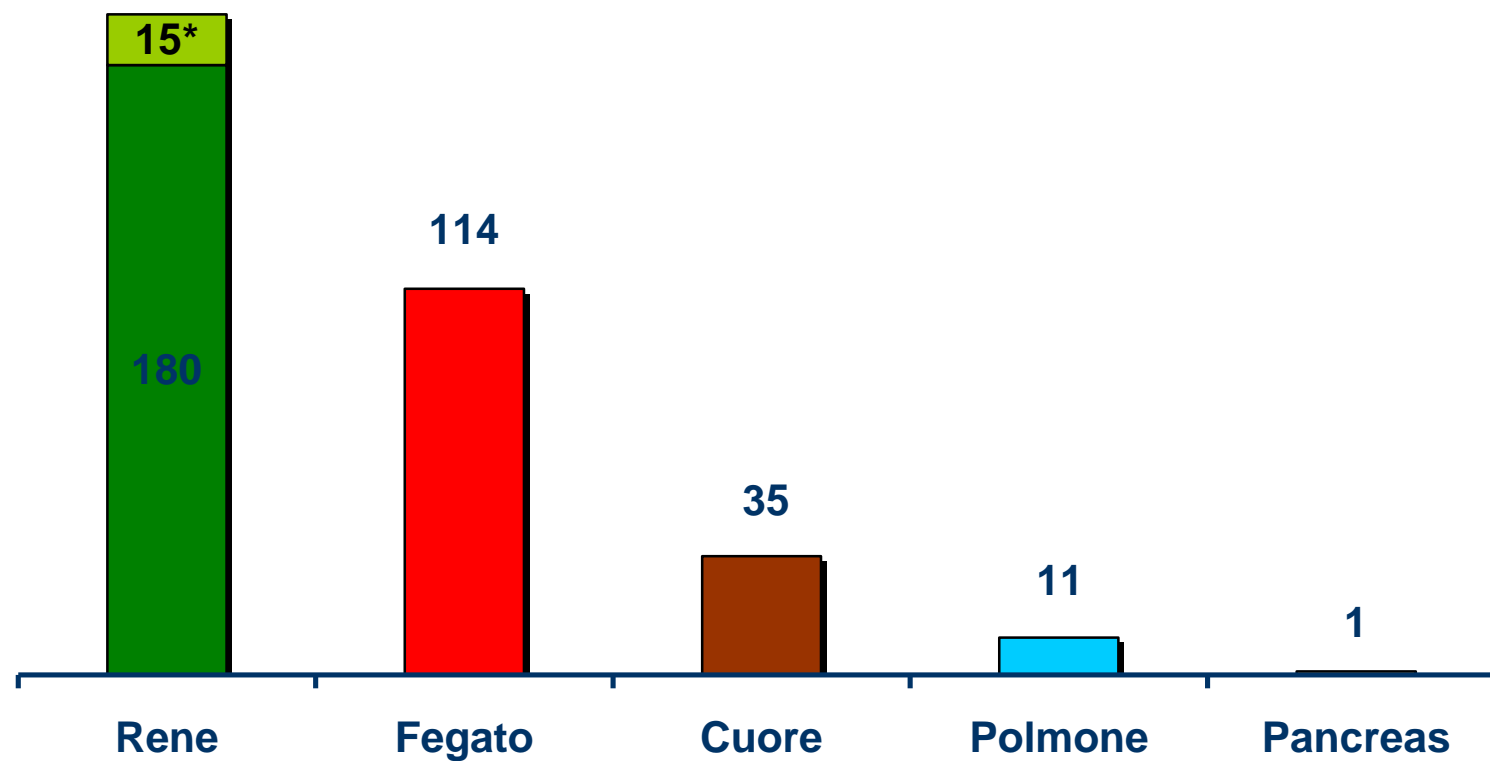
Lazio	2008		2009		Diff.	
	Totale Periodo		Totale Periodo		Totale Periodo	
	Segnalati	Procurati	Segnalati	Procurati	Segnalati	Procurati
A.O. S. Camillo-Forlanini	27	15	24	9	-3	-6
A.O. S. Giovanni-Addolorata	17	10	10	6	-7	-4
A.O. S. Filippo Neri	20	6	15	5	-5	-1
A.U. Pol. Umberto I	67	28	66	31	-1	3
A.U. Pol. Gemelli	14	5	33	18	19	13
A.U. Pol. Tor Vergata	9	4	4	3	-5	-1
A.U. S. Andrea	14	8	8	6	-6	-2
IRCSS - Osp. Bambin Gesù	5	3	10	6	5	3
IRCSS - IFO	1	1	1	0	0	-1
RM B - Osp. Sandro Pertini	14	7	16	4	2	-3
RM B - Pol. Casilino	2	2	0	0	-2	-2
RM C - Osp. C.T.O.	11	8	11	6	0	-2
RM C - Osp. S Eugenio	5	3	3	2	-2	-1
RM D - Osp. GB Grassi	4	2	5	4	1	2
RM D - European Hospital	1	0	0	0	-1	0
RM E - Osp. S. Spirito	4	1	10	4	6	3
RM E - Aurelia Hospital	2	2	2	0	0	-2
RM G - Osp. Civitavecchia	0	0	0	0	0	0
RM H - Osp. Anzio	1	0	4	3	3	3
RMH - Velletri	1	0	1	1	0	1
VT - Osp. Belcolle	6	3	2	1	-4	-2
FR - Osp. Umberto I	1	1	1	1	0	0
LT - Osp. S. Maria Goretti	10	7	9	2	-1	-5
RI - Osp. S. Camillo	0	0	3	2	3	2
Totale	237	117	238	114	1	-3

Donatori di Cornee 2008 vs. 2009

	OSPEDALI	2008	2009	+/-
ROMA	A.O. S. Giovanni-Addolorata	71	51	-20
	A.O. S. Filippo Neri	38	21	-17
	A.O.San Camillo-Forlanini	61	71	10
	A.U. Pol. Umberto I	50	56	6
	A.U. Pol. Gemelli	0	1	1
	A.U. Pol. Tor Vergata	13	14	1
	A.U. Osp. S. Andrea	62	122	60
	A.U. Campus Bio Medico	0	0	0
	IRCCS Osp. Ped. Bambino Gesu'	2	2	0
I.F.O.	0	1	1	
RM A	S. Giacomo	5	0	-5
RMB	Sandro Pertini	19	2	-17
	Pol. Casilino	5	2	-3
RMC	C.T.O.	13	12	-1
	S.Eugenio	14	12	-2
RMD	G. B. Grassi- Ostia	8	10	2
RME	Santo Spirito- Aurelia Hospital	24	27	3
RMF	Civitavecchia	0	0	0
RMG	Tivoli	3	19	16
	Subiaco	0	0	0
	Palombara	1	0	-1
	Palestrina	0	0	0
	Colleferro	4	2	-2
RMH	Anzio	18	22	4
	Frascati	31	40	9
	Velletri	2	1	-1
	Genzano	13	5	-8
	Albano	1	1	0
FR	Frosinone	0	1	1
	Cassino	0	0	0
LT	Latina	31	35	4
	Formia	2	0	-2
RI	Generale Rieti	21	16	-5
VT	Belcolle	24	21	-3
LAZIO	TOTALE	536	567	31

Attività di Trapianto Anno 2009

Attività di Trapianto di Organo Anno 2009



* n° 15 Trapianti di rene sono stati eseguiti c/o il Pol. Umberto I dal Centro di Trapianto de L'Aquila

Distribuzione dei Trapianti nelle Az. Ospedaliere del Lazio

Organo	Osp. B. Gesù	Pol. Gemelli	Pol. Umberto I	Osp. S. Eugenio	Osp. S. Camillo	Totale
Rene	22	38	62*	34	39	195
Fegato	15	21	29	22	27	114
Cuore	16		0		19	35
Polmone	1	0	10			11
Pancreas		0	1	0	0	1
TOTALE	54	59	102	54	85	356

*13 in base alla convenzione Reg. Basilicata/Reg. Lazio e 15 per accordi con il Centro Trapianti dell'Aquila dopo il 6 aprile

Liste di Attesa Anno 2009

Distribuzione dei pazienti in lista di attesa nei CT del Lazio

Organo	Osp. B. Gesù	Pol. Gemelli	Pol. Umberto I	Osp. S. Eugenio	Osp. S. Camillo	Totale
Rene	13	229	119	179	126	666
Fegato	7	21	49	14	23	114
Cuore	18		1		12	31
Polmone	2	3	29			34
Totale	40	253	198	193	161	845
