

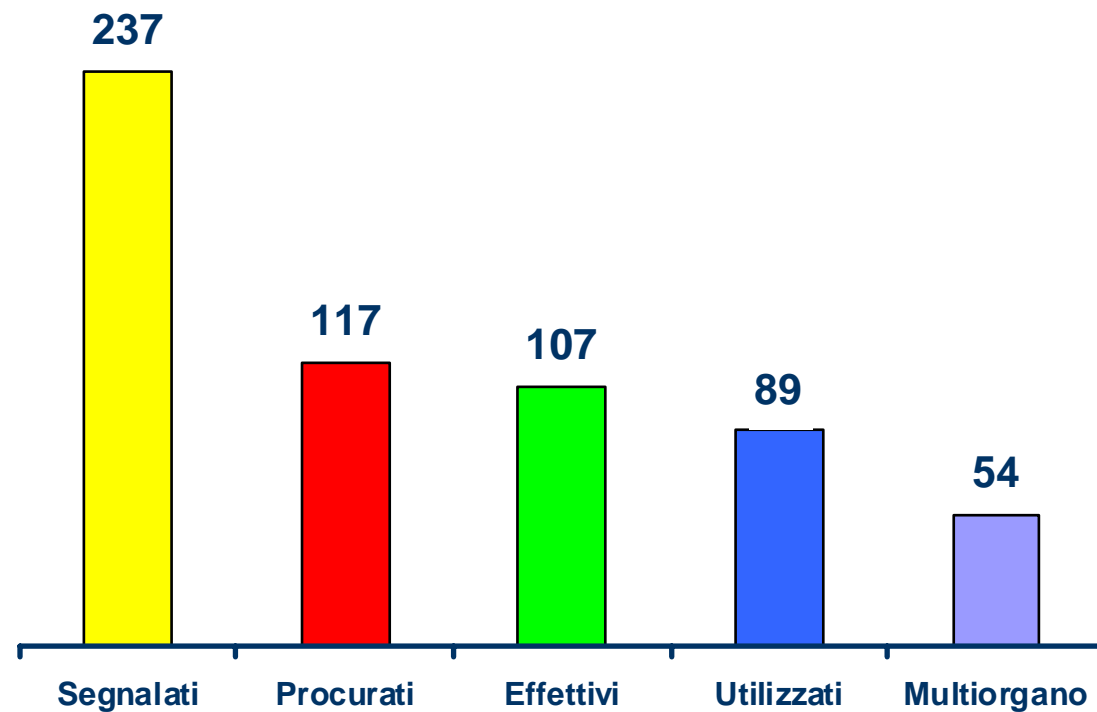


Centro Regionale Trapianti Lazio

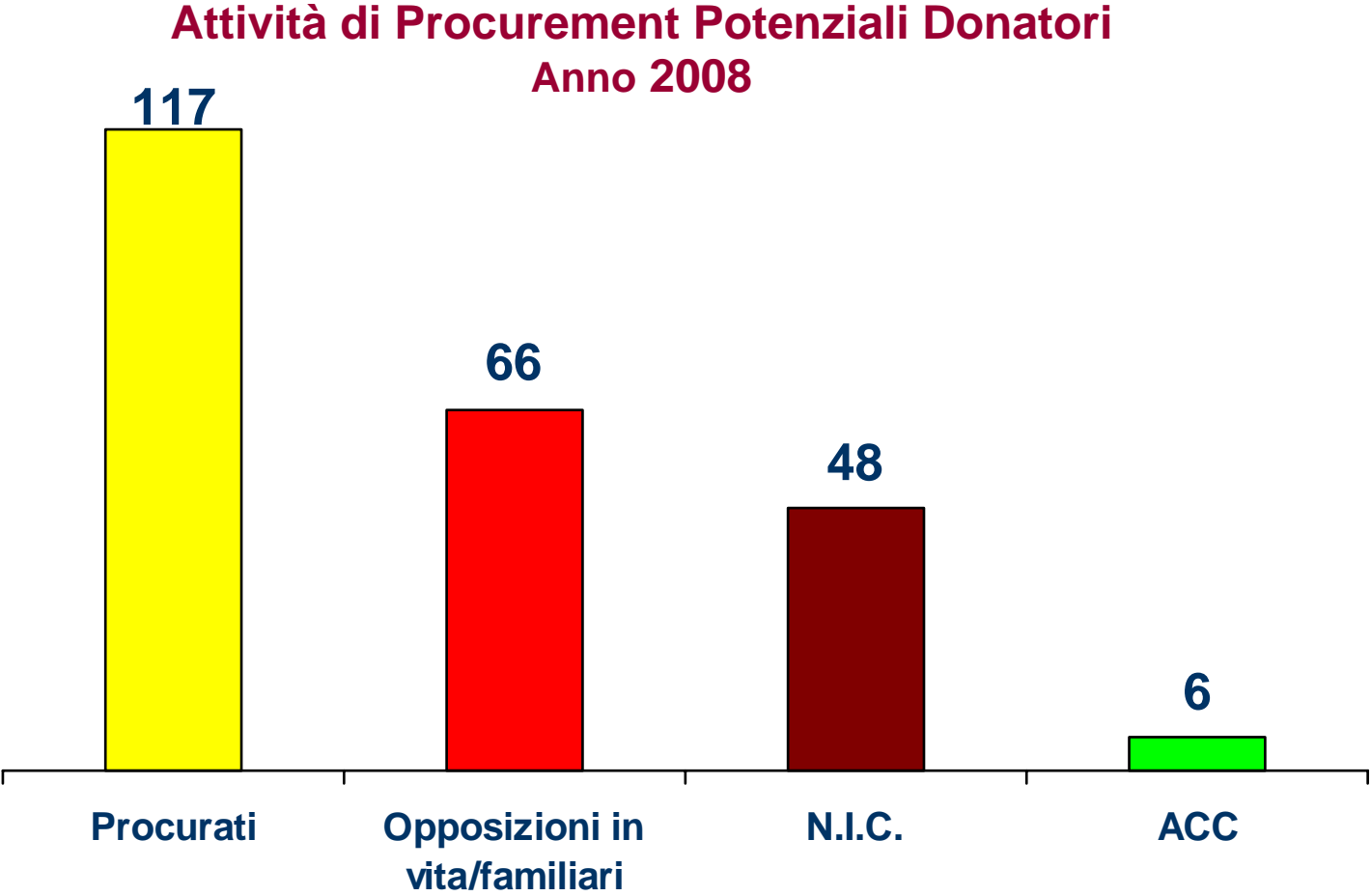
ATTIVITÀ DONAZIONE E TRAPIANTO REGIONE LAZIO Anno 2008

DONAZIONE E PRELIEVO

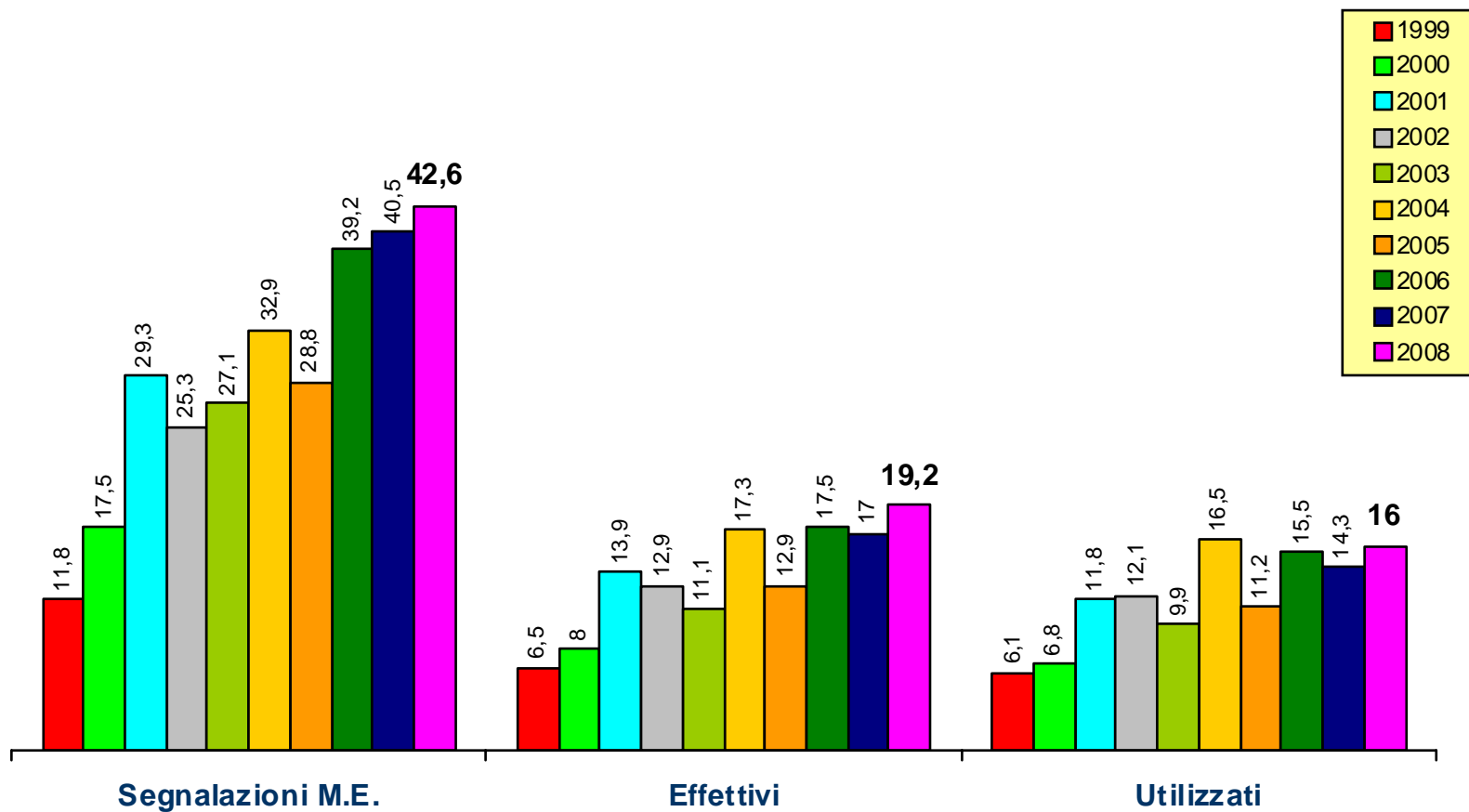
Attività di Segnalazione di Potenziali Donatori e Prelievo di Organi Anno 2008



Segnalati: soggetti in Morte Encefalica (M.E.)
Procurati: soggetti in M.E. idonei al prelievo e senza opposizione dei familiari
Effettivi: soggetti procurati in cui almeno un organo prelevato, ma non trapiantato
Utilizzati: soggetti effettivi in cui almeno un organo trapiantato
Multiorgano: soggetti utilizzati in cui più di un tipo di organo trapiantato



Attività Segnalazione Potenziali Donatori di Organi n° donatori anno / p.m.p.

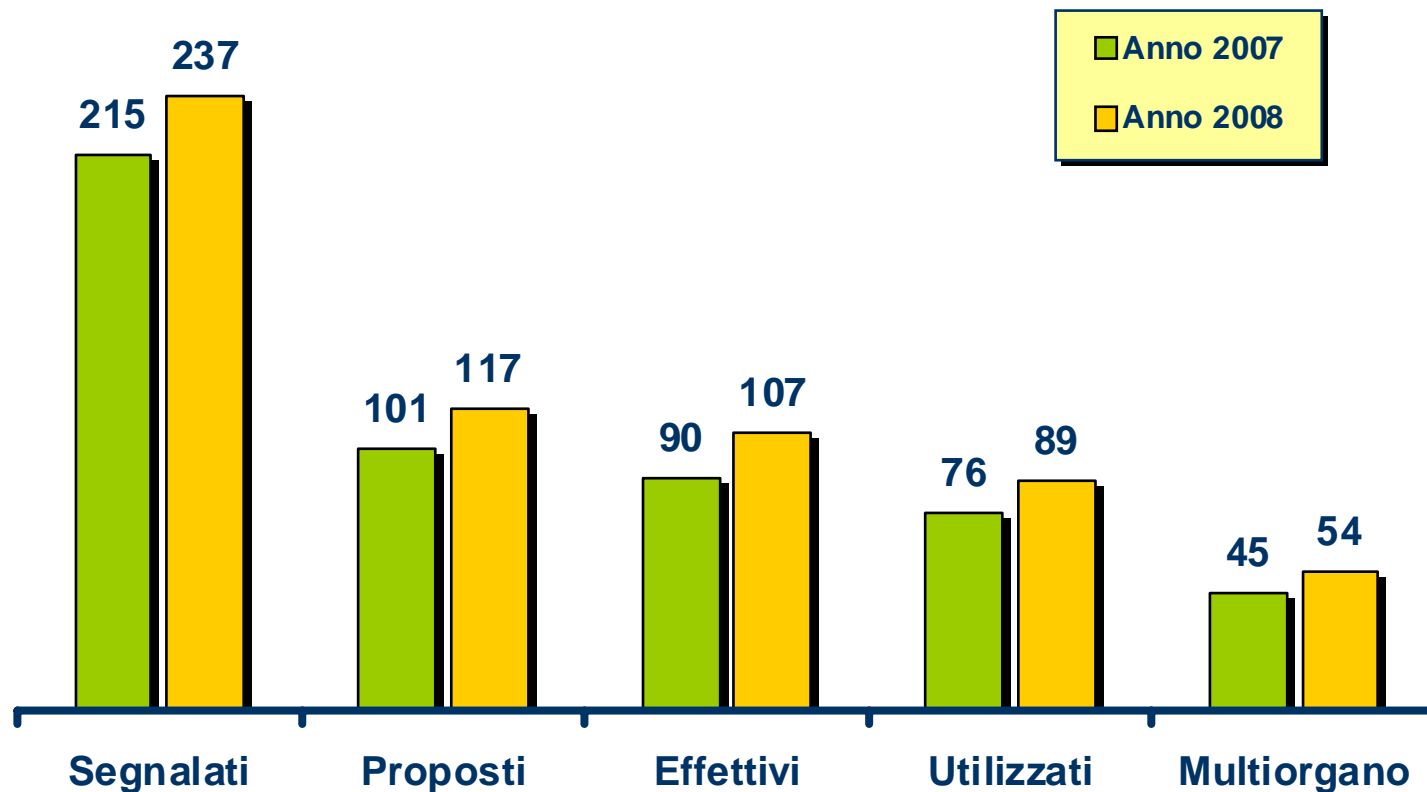


Popolazione Residente Lazio: 5.561.017 (Dati ISTAT al 31.12.2007)

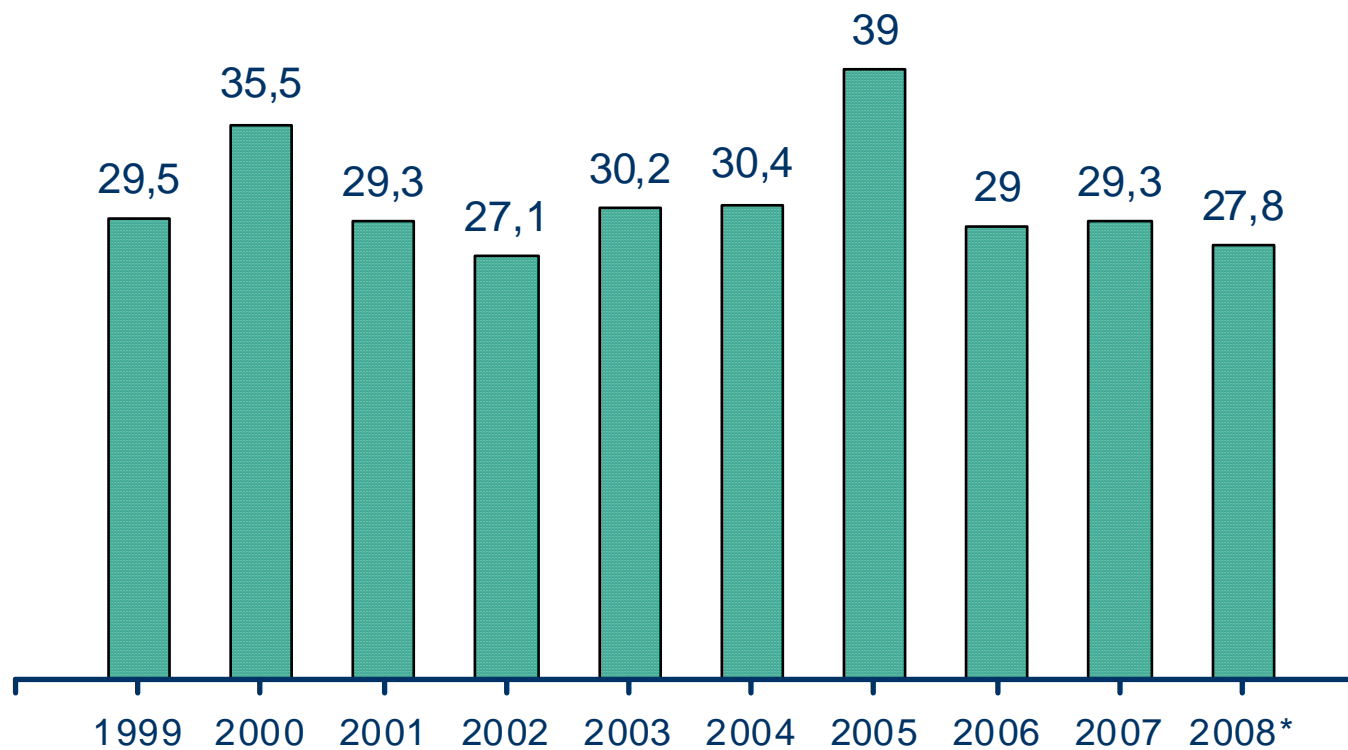
Attività di Segnalazione Potenziali Donatori di Organo Anno 2008

MESE	Segnalazioni M.E.	Procurati	Non Prelevati	Effettivi	Non Utilizzati	Utilizzati	Opposizioni	Opposizioni Procura	Non Idoneità Clinica	Arresto Cardiaco
Gennaio	21	10	1	9	1	8	6	0	3	2
Febbraio	26	14	1	13	2	11	7	0	5	0
Marzo	16	7	0	7	2	5	3	0	5	1
Aprile	23	15	3	12	2	10	6	1	2	0
Maggio	28	11	0	11	3	8	10	0	5	2
Giugno	13	9	1	8	2	6	2	1	2	0
Luglio	18	12	1	11	1	10	2	1	3	1
Agosto	15	6	0	6	1	5	4	0	5	0
Settembre	15	7	1	6	0	6	3	0	5	0
Ottobre	23	8	1	7	2	5	9	0	6	0
Novembre	20	8	0	8	1	7	6	0	6	0
Dicembre	19	10	1	9	1	8	8	0	1	0
TOTALE	237	117	10	107	18	89	66	3	48	6

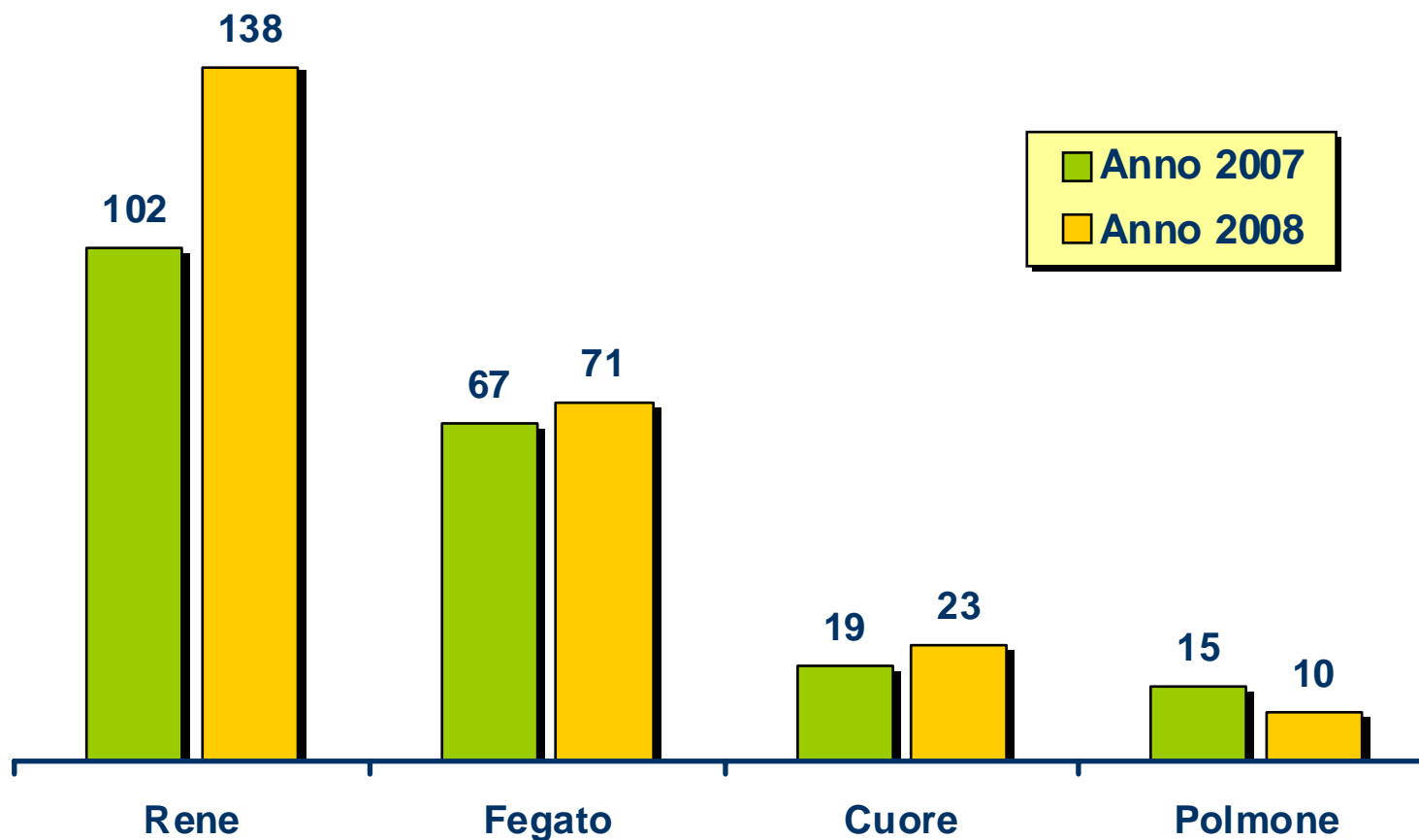
Attività di Segnalazione dei Potenziali Donatori Organi Anno 2007 vs. Anno 2008



Opposizioni registrate nel periodo 1999 - 2008 (valori percentuali)



**Attività Regionale Procurement Organi
Organi Trapiantati in Regione e/o Fuori Regione
Anno 2007 vs. Anno 2008**



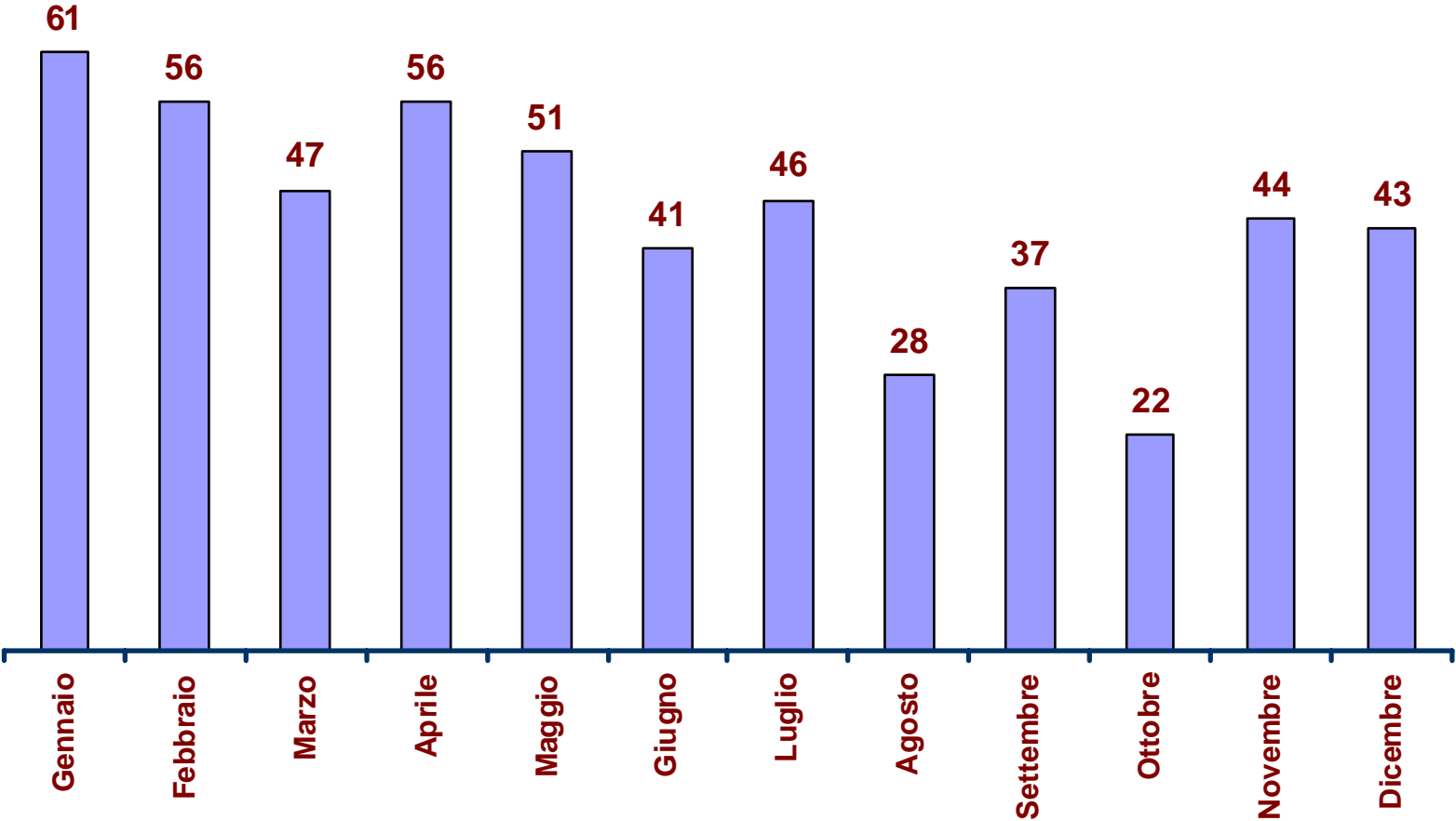
Attività Segnalazione Potenziali Donatori di Organo per Ospedale

LAZIO		Potenziali Donatori di Organi					Causa Non Utilizzo				Mancato Utilizzo		Organi Trapiantati				
		Segnalati	Proposti	Effettivi	Utilizzati	Multiorgano	Opposizioni in vita/familiari	NIC	ACC	Opp. Procura	Non Prelevati	Non Utilizzati	Rene	Pancreas	Cuore	Fegato	Polmoni
RM	A.O. S. Camillo	27	15	12	11	8	7	5	0	3	3	1	18	0	3	10	0
RM	A.O. S. Giovanni	17	10	10	9	4	4	3	0	0	0	1	18	0	2	4	0
RM	A.O.S. Filippo Neri	20	6	6	6	4	6	7	1	0	0	0	8	0	0	6	0
RM	C.T.O.	11	8	7	3	1	2	1	0	0	1	4	4	0	1	2	0
RM	A.U. Pol. Umberto I	67	28	26	24	18	19	15	5	0	2	2	38	0	8	22	6
RM	A.U. Pol. Gemelli	14	5	5	4	2	3	6	0	0	0	1	5	0	0	3	0
RM	A.U. Pol. Tor Vergata	9	4	4	3	2	0	5	0	0	0	1	4	0	1	3	0
RM	A.U. S. Andrea	14	8	8	6	3	5	1	0	0	0	2	9	0	2	3	0
RM	Bambin Gesù	5	3	2	2	2	2	0	0	0	1	0	4	0	1	2	0
RM	IFO	1	1	1	1	1	0	0	0	0	0	0	2	0	0	1	0
RM	S. Giacomo	1	1	1	1	0	0	0	0	0	0	0	0	0	0	1	0
RM	Sandro Pertini	14	7	7	7	4	5	2	0	0	0	0	10	0	4	6	4
RM	Pol. Casilno	3	2	2	2	2	1	0	0	0	0	0	4	0	0	2	0
RM	S. Eugenio	5	3	3	1	0	2	0	0	0	0	2	2	0	0	0	0
RM	G.B. Grassi	4	2	1	0	0	1	1	0	0	1	1	0	0	0	0	0
RM	S. Spirito	4	1	1	0	0	2	1	0	0	0	1	0	0	0	0	0
RM	Aurelia Hospital	2	2	2	1	0	0	0	0	0	0	1	0	0	0	1	0
RM	European Hospital	1	0	0	0	0	1	0	0	0	0	0	0	0	0	0	0
RM	Osp. Anzio	1	0	0	0	0	1	0	0	0	0	0	0	0	0	0	0
VT	Belcolle	6	3	2	2	2	2	1	0	0	1	0	4	0	1	2	0
FR	Umberto I	1	1	1	1	0	0	0	0	0	0	0	2	0	0	0	0
LT	S. Maria Goretti	10	7	6	5	1	3	0	0	0	1	1	6	0	0	3	0
RI	S. Camillo	0	0	0	0	0	0	0	0	0	0	0	0	0	0	0	0
TOTALE		237	117	107	89	54	66	48	6	3	10	18	138	0	23	71	10

Lazio	2007		2008		Δ	
	Totale Periodo		Totale Periodo		Totale Periodo	
	Segnalati	Procurati	Segnalati	Procurati	Segnalati	Procurati
A.O. S. Camillo-Forlanini	30	16	28	15	-2	-1
A.O. S. Giovanni-Addolorata	15	8	17	10	2	2
A.O. S. Filippo Neri	21	7	20	6	-1	-1
A.U. Pol. Umberto I	61	28	67	28	6	0
A.U. Pol. Gemelli	17	5	14	5	-3	0
A.U. Pol. Tor Vergata	5	1	9	4	4	3
A.U. S. Andrea	4	3	14	8	10	5
IRCSS - Osp. Bambin Gesù	3	1	5	3	2	2
IRCSS - IFO	0	0	1	1	1	1
RM A - Osp. S. Giacomo	0	0	1	1	1	1
RM A - Fatebenefratelli	0	0	0	0	0	0
RM B - Osp. Sandro Pertini	13	7	14	7	1	0
RM B - Pol. Casilino	3	2	2	2	-1	0
RM C - Osp. C.T.O.	13	9	11	8	-2	-1
RM C - Osp. S. Eugenio	0	0	5	3	5	3
RM D - Osp. GB Grassi	2	1	4	2	2	1
RM D - European Hospital	0	0	1	0	1	0
RM E - Osp. S. Spirito	8	5	4	1	-4	-4
RM E - Aurelia Hospital	3	0	2	2	-1	2
RM G - Osp. Civitavecchia	0	0	0	0	0	0
RM H - Osp. Anzio	3	2	1	0	-2	-2
VT - Osp. Belcolle	3	2	6	2	3	0
FR - Osp. Umberto I	0	0	1	1	1	1
FR - Osp. Cassino	0	0	0	0	0	0
LT - Osp. S. Maria Goretti	9	3	10	7	1	4
LT - Osp. Formia	0	0	0	0	0	0
RI - Osp. S. Camillo	2	1	0	0	-2	-1
Totale	215	101	237	116	22	15

**Attività di Donazione
d'organi per Ospedale**
Confronto 2007 – 2008

**Attività Donatori Cornee
Anno 2008**

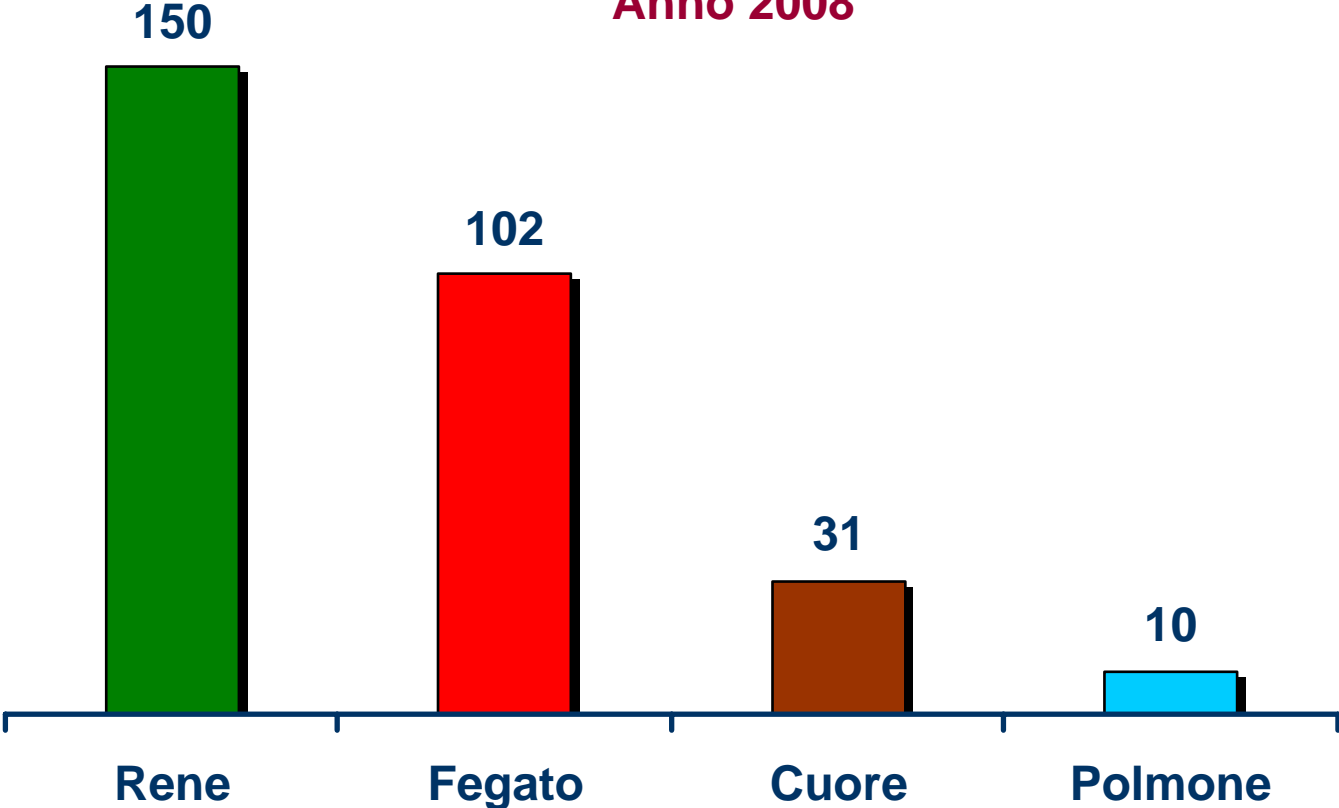


Donazioni di Cornee
Attività per Ospedale

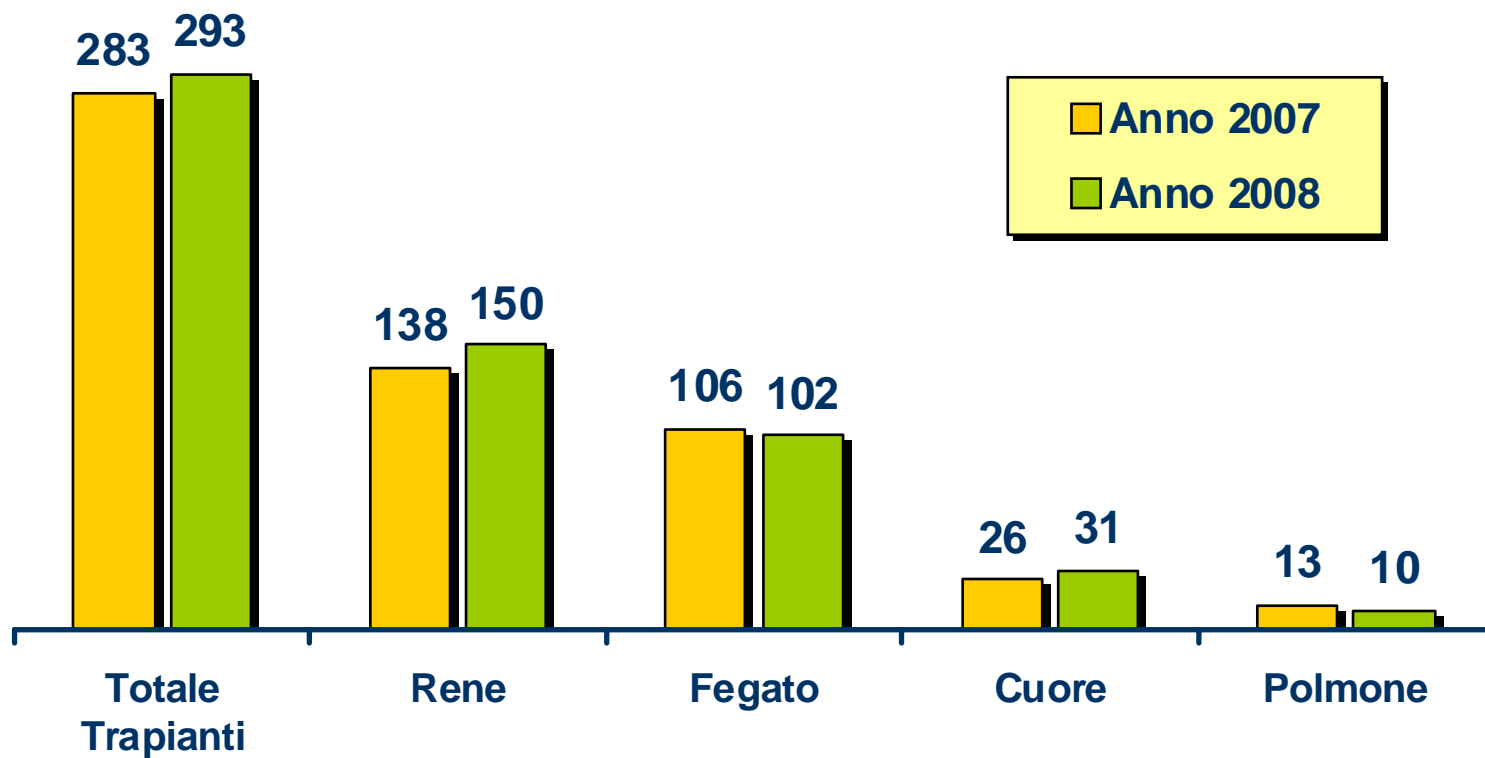
	OSPEDALI	2007	2008	Δ
Roma	A.O. S. Giovanni-Addolorata	81	71	-10
	A.O. S. Filippo Neri	37	38	1
	A.O.San Camillo-Forlanini	95	61	-34
	A.U. Pol. Umberto I	78	50	-28
	A.U. Pol. Gemelli	1	0	-1
	A.U. Pol. Tor Vergata	0	13	13
	A.U. Osp. S. Andrea	10	60	50
	A.U. Campus Bio Medico	0	0	0
	IRCCS Osp. Ped. Bambino Gesu'	1	2	1
RMA	San Giacomo	1	5	4
	N. Regina Margherita	0	0	0
RMB	Sandro Pertini	48	20	-28
	Pol. Casilino	4	4	0
RMC	C.T.O.	17	13	-4
	S.Eugenio	1	14	13
RMD	G. B. Grassi- Ostia	12	8	-4
RME	Santo Spirito	23	22	-1
RMF	Civitavecchia	0	0	0
RMG	Tivoli	0	3	3
	Subiaco	6	0	-6
	Palombara	2	1	-1
	Palestrina	5	0	-5
	Colleferro	2	4	2
RMH	Anzio	9	18	9
	Frascati	36	31	-5
	Velletri	1	2	1
	Genzano	1	13	12
	Albano	1	1	0
FR	Frosinone	2	0	-2
	Cassino	0	0	0
LT	Latina	61	32	-29
	Formia	9	2	-7
RI	Generale Rieti	43	21	-22
VT	Belcolle	8	23	15
	TOTALE	595	532	-63

**ATTIVITÀ
DI
TRAPIANTO**

**Attività di Trapianto di Organo
Anno 2008**



Attività Trapianto di Organi Anno 2007 vs. Anno 2008



Attività Trapianto di Organo Anno 2008

Trapianto	Gennaio	Febbraio	Marzo	Aprile	Maggio	Giugno	Luglio	Agosto	Ottobre	Ottobre	Novembre	Dicembre	TOTALE
RENE	17	17	8	17	15	11	18	4	13	7	11	12	150
FEGATO	9	9	7	10	14	3	9	9	5	4	12	11	102
CUORE	3	1	1	4	5	2	2	1	5	1	3	3	31
POLMONE	2	0	0	3	2	0	3	0	0	0	0	0	10
TOTALE	31	27	16	34	36	16	32	14	23	12	26	26	293

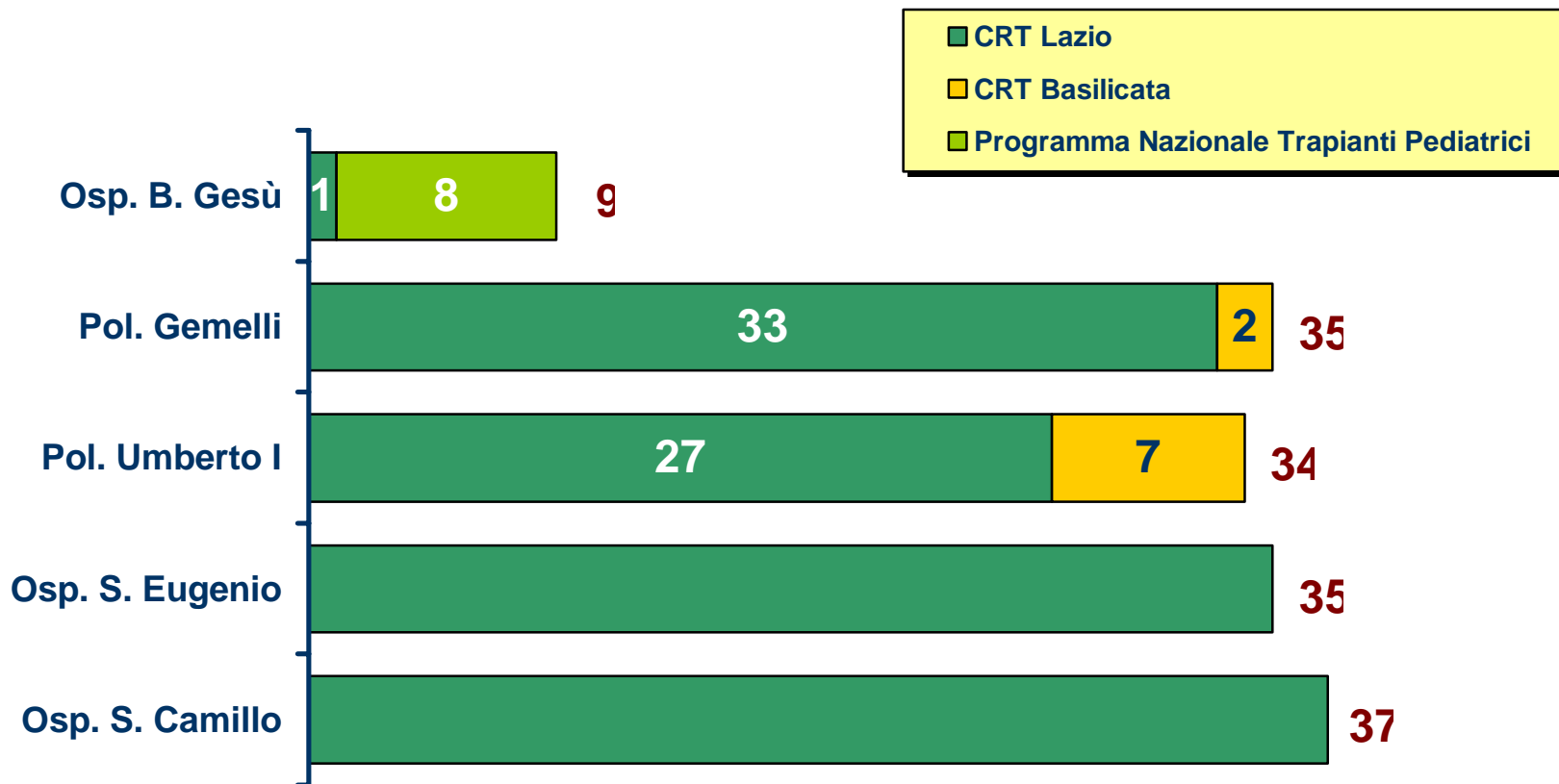
Attività di Trapianto per Centro Anno 2008

Centri di Trapianto		Gennaio	Febbraio	Marzo	Aprile	Maggio	Giugno	Luglio	Agosto	Settembre	Ottobre	Novembre	Dicembre	TOTALE
DONATORE CADAVERE														
RENE	Osp. B. Gesù	2	0	0	1	3	0	0	0	2	0	0	1	9
	Pol. Gemelli	4	5	4	3	4	4	4	2	1	1	1	2	35
	Pol. Umberto I	5	4	1	3	2	3	3	0	5	3	3	2	34
	Osp. S. Eugenio	3	4	2	4	4	3	5	1	2	1	3	2	35
	Osp. S. Camillo	3	4	1	6	2	1	6	1	3	2	4	4	37
FEGATO	Pol. Gemelli	3	3	2	1	3	1	3	1	1+1s	1	3	2	24+1s
	Pol. Umberto I	3	1	2	2	4	0	4	2	1	1	3	1	24
	Osp. S. Eugenio	1	2	1	4	3	0	0	3	0	1	3	4+1s	22+1s
	POIT	2	3	2	3	4	2	2	3	1	1	2	2	27
	Osp. B. Gesù	0	0	0	0	0	0	0	0	1s	0	1	1s	1+2s
CUORE	Osp. B. Gesù	1	0	0	2	3	0	1	1	1	1	1	1	12
	Pol. Umberto I	0	0	0	0	0	0	0	0	0	0	0	0	0
	Osp. S. Camillo	2	1	1	2	2	2	1	0	4	0	2	2	19
POLMONE	Osp. B. Gesù	0	0	0	1	0	0	0	0	0	0	0	0	1
	Pol. Umberto I	2	0	0	2	2	0	3	0	0	0	0	0	9
	Pol. Gemelli	0	0	0	0	0	0	0	0	0	0	0	0	0

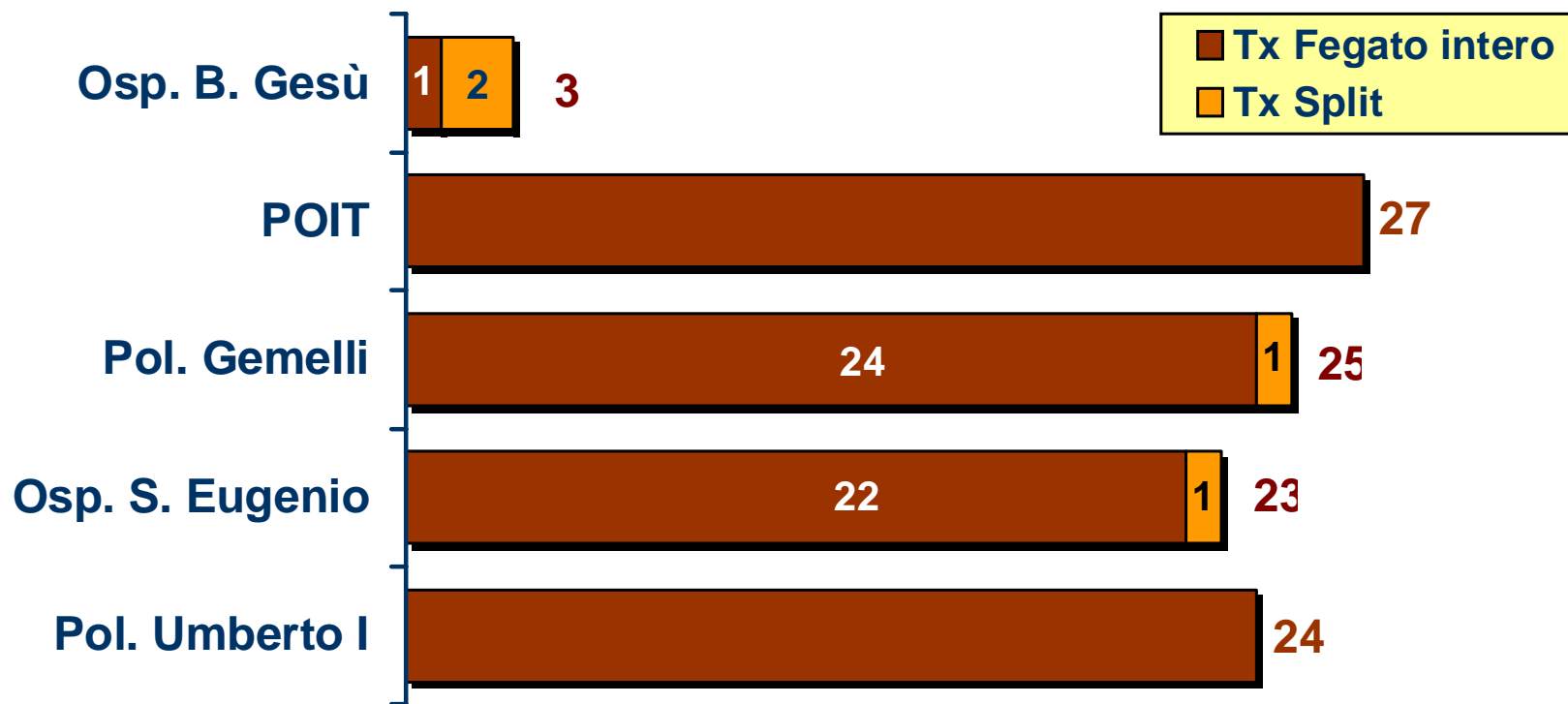
**Distribuzione dei Trapianti di Organi nei CT del Lazio
Anno 2008**

Organo	Ospedale Pediatrico B. Gesù	Policlinico Gemelli	Policlinico Umberto I	Ospedale S. Eugenio	Ospedale S. Camillo	Totale
RENE	9	35	34	35	37	150
FEGATO	3	25	24	23	27	102
CUORE	12		0		19	31
POLMONE	1	0	9			10
Totale	25	60	67	58	83	293


Attività dei Centri Trapianto di Rene Programma di Trapianto Anno 2008



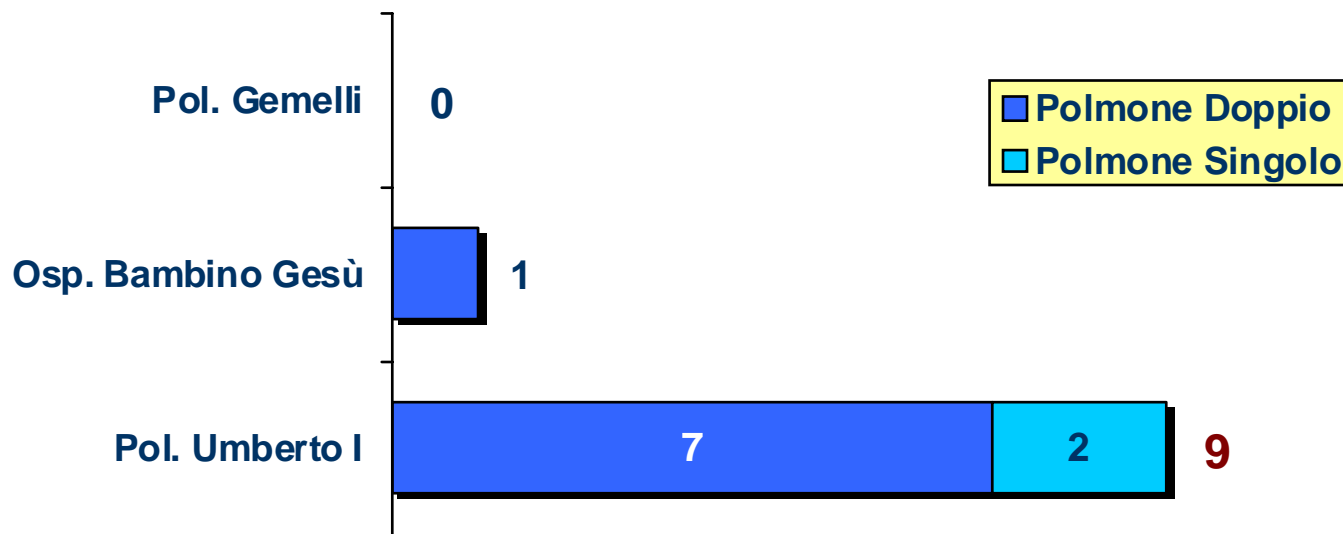
Attività dei Centri Trapianto di Fegato Anno 2008



Attività dei Centri Trapianto di Cuore Anno 2008



Attività Trapianto di Centri Trapianto di Polmone Anno 2008



LISTE DI ATTESA

Numero di pazienti in lista di attesa al 31.12.2008
Totale = N. 898

