

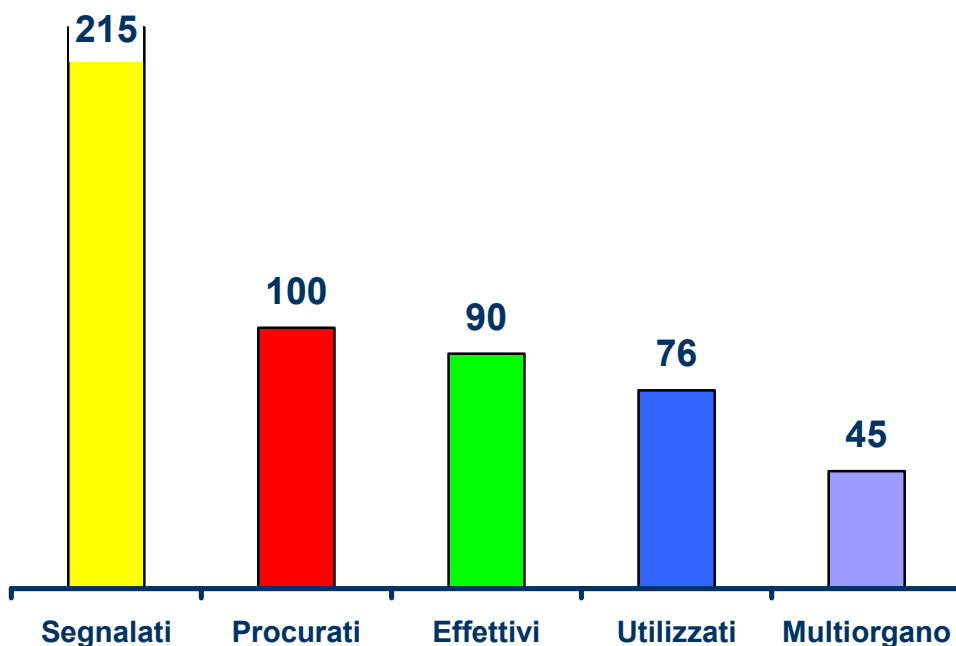


# **CENTRO REGIONALE PER I TRAPIANTI REGIONE LAZIO**

## **ATTIVITÀ DONAZIONE E TRAPIANTO REGIONE LAZIO Anno 2007**

**ATTIVITÀ  
DI  
DONAZIONE**

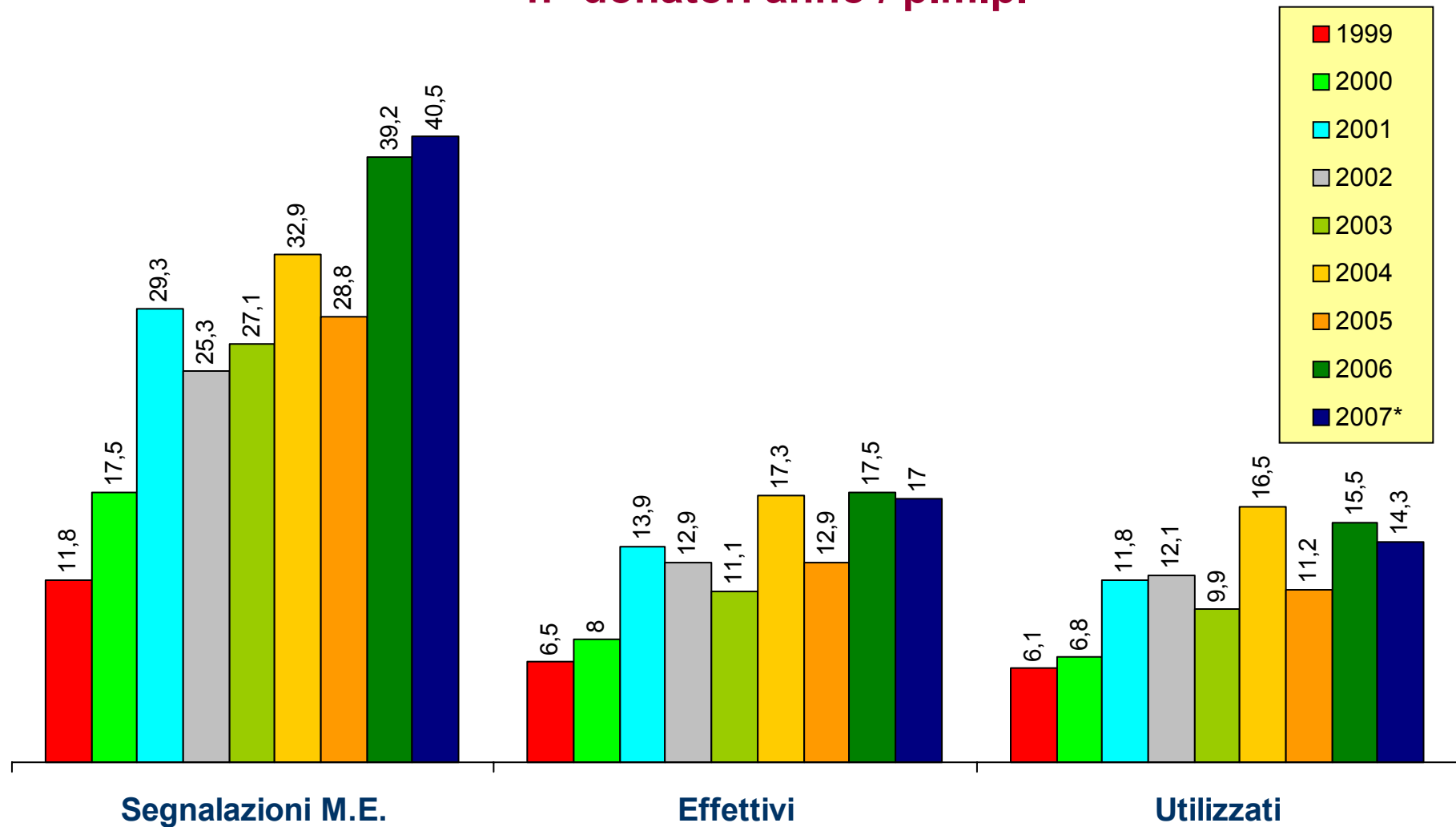
## Attività di Segnalazione di Potenziali Donatori e Prelievo di Organi Anno 2007



DONOR PROCUREMENT	N.	%
Segnalazioni M.E.	215	
Opposizione	63	29,3
Non Idoneità Clinica	45	20,9
Arresto Cardio-Circolatorio	6	2,8
Donatori Non Prelevati	11	5,1
<b>Donatori Effettivi</b>	<b>90</b>	<b>41,9</b>

**Segnalati:** in corso di accertamento  
**Procurati:** idonei al prelievo e senza opposizione  
**Effettivi:** almeno un organo prelevato, ma non trapiantato  
**Utilizzati:** almeno un organo trapiantato  
**Multiorgano:** più di un tipo di organo trapiantato

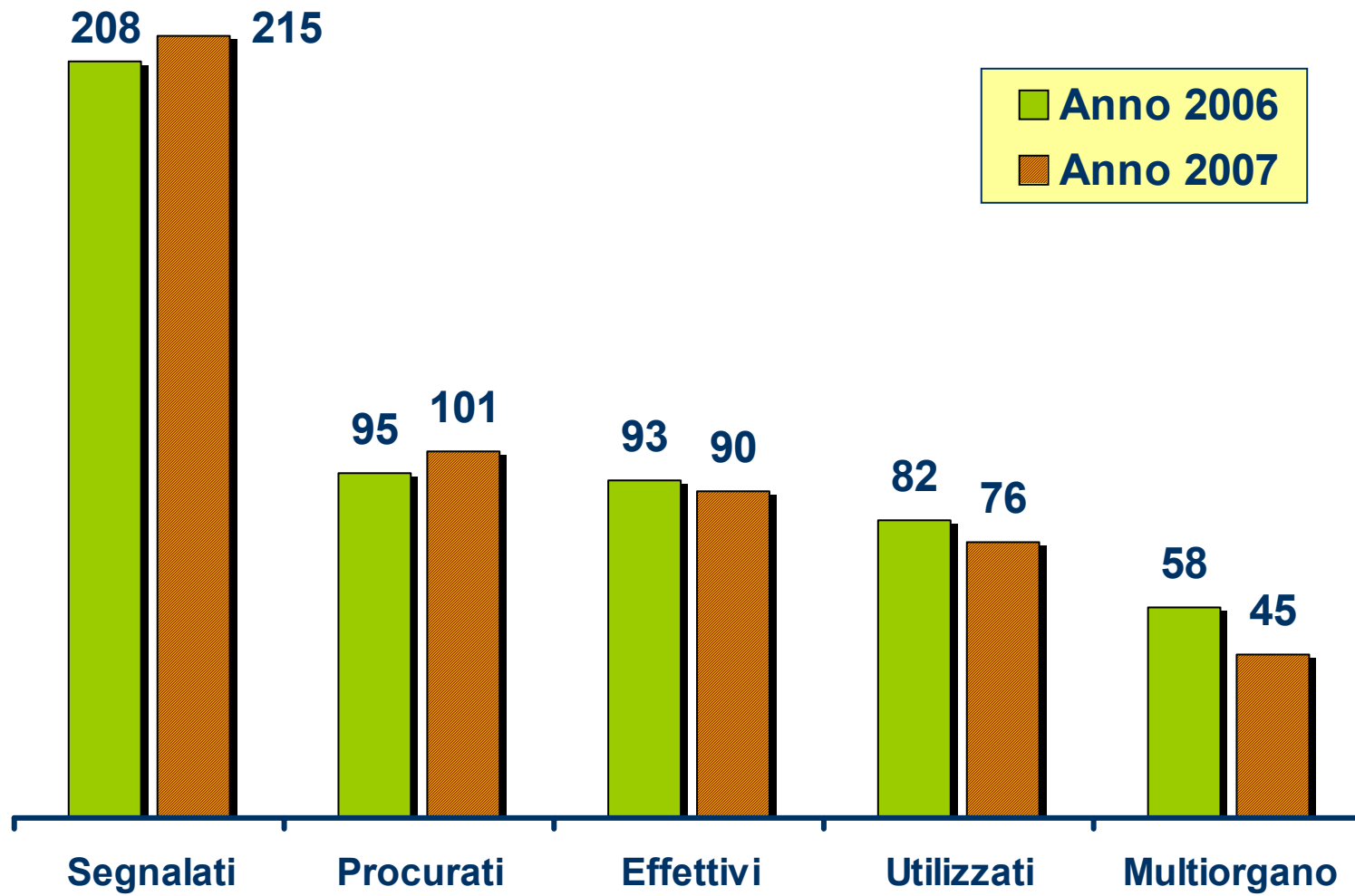
## Attività Segnalazione Potenziali Donatori di Organi n° donatori anno / p.m.p.



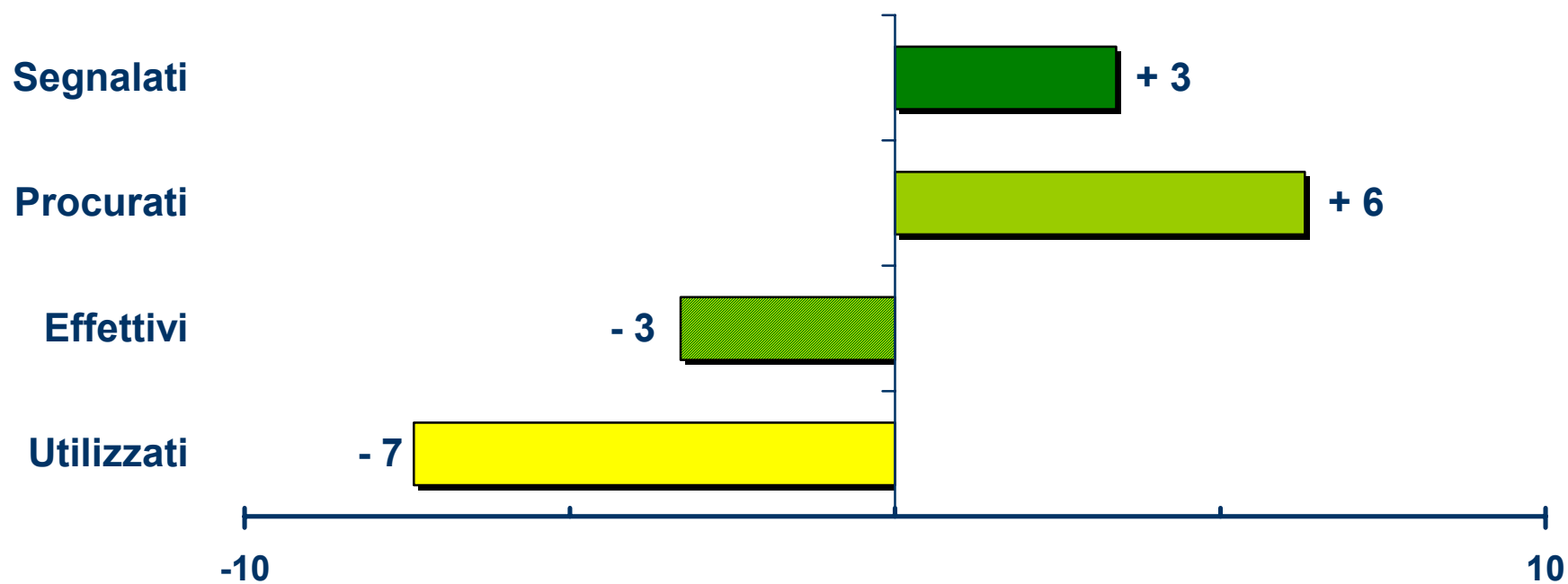
\* dati preliminari al 31.12.2007

Popolazione Residente Lazio: 5.304.778 (Dati ISTAT al 31.12.2005)

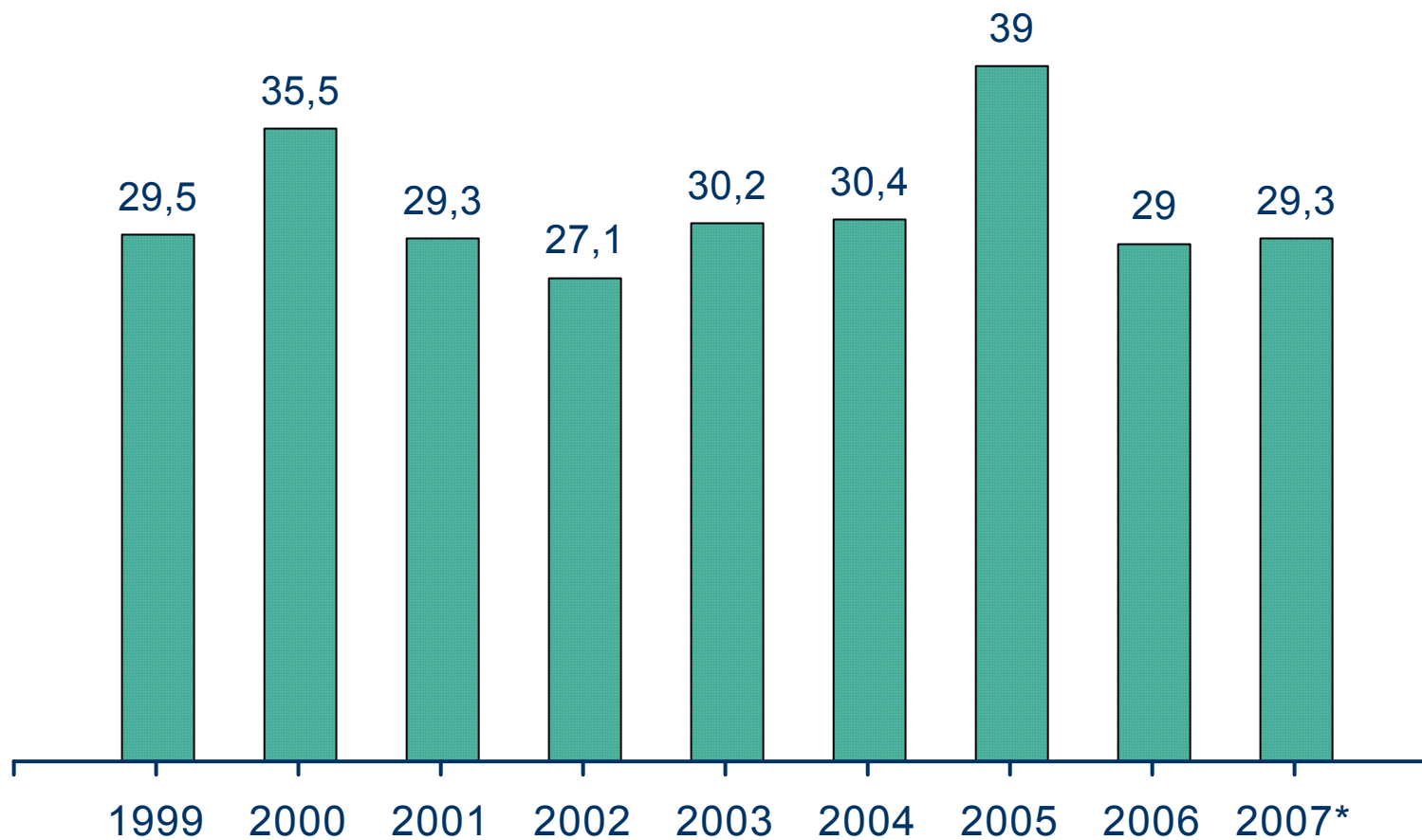
## **Attività di Segnalazione dei Potenziali Donatori Organi 2006 vs. 2007**



## Attività Segnalazione Potenziali Donatori di Organo Variazione percentuale 2006 vs. 2007



## Opposizioni registrate nel periodo 1999 - 2007 (valori percentuali)







## Attività Segnalazione Potenziali Donatori di Organo per Ospedale

LAZIO 2007		Potenziali Donatori di Organi					Mancato Utilizzo				Organi Trapiantati				
		Segnalati	Procurati	Effettivi	Utilizzati	Multiorgano	Opposizioni	Non Idoneità	Arresti Cardiaci	Non Prelevati	Rene	Pancreas	Cuore	Fegato	Polmoni
RM	A.O. S. Camillo	30	16	15	13	10	9	5	0	1	20	0	5	13	4
RM	A.O. S. Giovanni	15	8	6	5	3	4	3	0	2	6	0	1	5	0
RM	A.O.S. Filippo Neri	21	7	7	6	5	6	7	1	0	12	1	1	5	2
RM	C.T.O.	13	9	8	5	2	2	2	0	1	7	0	1	3	1
RM	A.U. Pol. Umberto I	61	28	24	20	12	15	15	4	4	23	0	5	19	6
RM	A.U. Pol. Gemelli	17	5	4	2	1	7	4	0	1	4	0	0	1	0
RM	A.U. Pol. Tor Vergata	5	1	1	1	0	3	1	0	0	0	0	0	1	0
RM	S. Spirito	8	5	5	5	1	3	0	0	0	3	0	0	4	0
RM	A.U. S. Andrea	4	3	3	3	2	0	1	0	0	4	1	1	3	0
RM	Bambin Gesù	3	1	1	1	1	1	1	0	0	2	0	1	1	2
RM	Sandro Pertini	13	7	7	7	5	3	2	1	0	12	0	3	6	0
RM	Pol. Casilno	3	2	2	1	0	1	0	0	0	0	0	0	1	0
RM	Osp. Anzio	3	2	2	2	0	0	1	0	0	1	0	0	1	0
RM	S. Eugenio	0	0	0	0	0	0	0	0	0	0	0	0	0	0
RM	G.B. Grassi	2	1	0	0	0	1	0	0	1	0	0	0	0	0
RM	S. Giacomo	0	0	0	0	0	0	0	0	0	0	0	0	0	0
RM	IFO	0	0	0	0	0	0	0	0	0	0	0	0	0	0
RM	Aurelia Hospital	3	0	0	0	0	2	1	0	0	0	0	0	0	0
RI	S. Camillo	2	1	0	0	0	1	0	0	1	0	0	0	0	0
VT	Belcolle	3	2	2	2	1	1	0	0	0	4	0	1	1	0
FR	Umberto I	0	0	0	0	0	0	0	0	0	0	0	0	0	0
LT	S. Maria Goretti	9	3	3	3	2	4	2	0	0	4	0	0	3	0
<b>TOTALE</b>		<b>215</b>	<b>101</b>	<b>90</b>	<b>76</b>	<b>45</b>	<b>63</b>	<b>45</b>	<b>6</b>	<b>11</b>	<b>102</b>	<b>2</b>	<b>19</b>	<b>67</b>	<b>15</b>

## Processo Segnalazione - Donazione 2006 vs. 2007

Lazio	P. L. Attivi x PDO	NCH	Potenziali Donatori di Organi					
			Segnalati			Effettivi		
			2006	2007	+ / -	2006	2007	+ / -
A.O. S. Camillo-Forlanini	20	Si	23	30	7	9	15	6
A.O. S. Giovanni-Addolorata	24	Si	25	15	-10	14	6	-8
A.O. S. Filippo Neri	14	Si	16	21	5	6	7	1
RM C - Osp. C.T.O.	12	Si	7	13	6	6	8	2
A.U. Pol. Umberto I	22	Si	66	61	-5	25	24	-1
A.U. Pol. Gemelli	24	Si	10	17	7	7	4	-3
A.U. Pol. Tor Vergata	7	Si	8	5	-3	3	1	-2
A.U. S. Andrea	10	Si	5	4	-1	2	3	1
IRCSS - Osp. Bambin Gesù	47	Si	2	3	1	1	1	0
IRCSS - IFO	5	Si	2	0	-2	2	0	-2
RM A - Osp. S. Giacomo	4	No	2	0	-2	0	0	0
RM A - Fatebenefratelli	10	No	0	0	0	0	0	0
RM B - Osp. Sandro Pertini	12	Si	7	13	6	3	7	4
RM B - Pol. Casilino	6	Si	1	3	2	1	2	1
RM C - Osp. S. Eugenio	9	No	3	0	-3	2	0	-2
RM D - Osp. GB Grassi	4	No	1	2	1	0	0	0
RM E - Osp. S. Spirito	8	Si	6	8	2	2	5	3
RM E - Aurelia Hospital	6	No	0	3	3	0	0	0
RM E - Osp. S. Pietro	8	No	0	0	0	0	0	0
RM G - Osp. Civitavecchia		No	0	0	0	0	0	0
RM H - Osp. Anzio	4	No	0	3	3	0	2	2
VT - Osp. Belcolle	6	Si	6	3	-3	3	2	-1
FR - Osp. Umberto I	6	No	2	0	-2	2	0	-2
FR - Osp. Cassino	4	No	0	0	0	0	0	0
LT - Osp. S. Maria Goretti	8	Si	16	9	-7	3	3	0
LT - Osp. Formia	5	No	0	0	0	0	0	0
RI - Osp. S. Camillo	6	No	0	2	2	0	0	0
<b>Totale</b>	<b>291</b>		<b>208</b>	<b>215</b>	<b>+7</b>	<b>93</b>	<b>90</b>	<b>-3</b>

## Attività Reperimento Donatori Cornee 2007

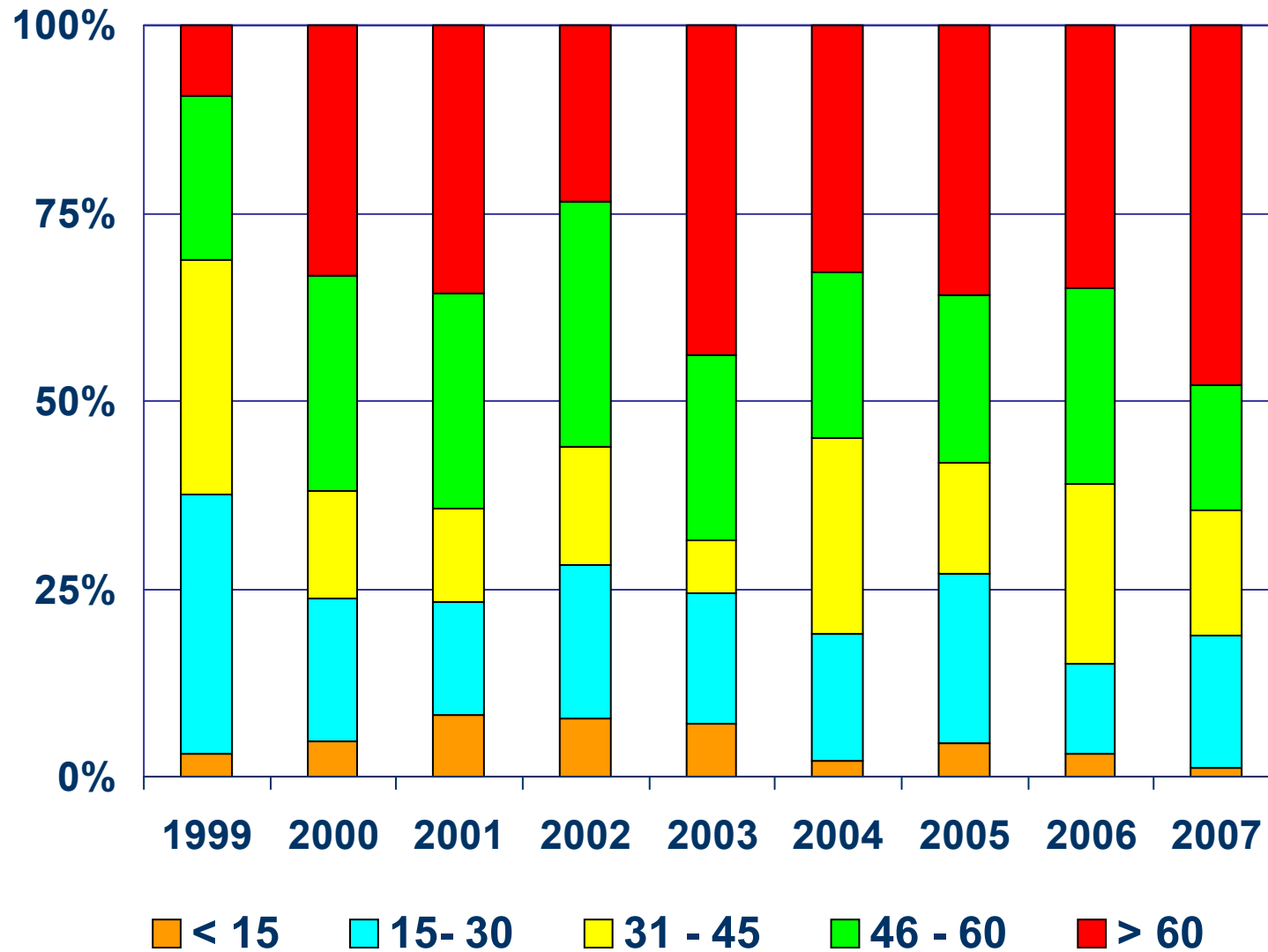
	<b>OSPEDALI</b>	<b>Gen</b>	<b>Feb</b>	<b>Mar</b>	<b>Apr</b>	<b>Mag</b>	<b>Giu</b>	<b>Lug</b>	<b>Ago</b>	<b>Set</b>	<b>Ott</b>	<b>Nov</b>	<b>Dic</b>	<b>Totale</b>
Roma	A.O. S. Giovanni-Addolorata	5	7	14	6	8	7	2	6	3	8	5	10	<b>81</b>
	A.O. S. Filippo Neri		1	2	3	8	3	4	3	5	5	3	1	<b>38</b>
	A.O.San Camillo-Forlanini	5	10	9	8	9	11	10	3	7	8	11	3	<b>94</b>
	A.U. Pol. Umberto I	7	4	9	4	7	7	9	4	8	5	8	6	<b>78</b>
	A.U. Pol. Gemelli		1											<b>1</b>
	A.U. Pol. Tor Vergata													
	A.U. Osp. S. Andrea					1	1		1	1	3	3		<b>10</b>
	A.U. Campus Bio Medico													<b>0</b>
RMA	IRCCS Osp. Ped. Bambino Gesu'					1								<b>1</b>
	San Giacomo										1			<b>1</b>
RMB	N. Regina Margherita													
	Sandro Pertini	1			9	4	7	10	3	5	4	2	3	<b>48</b>
RMC	Pol. Casilino										2	1	1	<b>4</b>
	C.T.O.	3	1		3	4	2			0	2	1	1	<b>17</b>
RMD	S.Eugenio		1											<b>1</b>
	G. B. Grassi- Ostia	5		1	1				1		1	2		<b>11</b>
RME	Santo Spirito	2	2	3	3	3	2	2			2	3	1	<b>23</b>
RMF	Civitavecchia													<b>0</b>
RMG	Tivoli													<b>0</b>
	Subiaco	2	1				1		1			1		<b>6</b>
	Palombara							1	1					<b>2</b>
	Palestrina			1		1			1			1	1	<b>5</b>
	Colleferro			1								1		<b>2</b>
RMH	Anzio	1	1		3	1					1	1	1	<b>9</b>
	Nettuno													
	Frascati	4	2	3	2	4	4	3	3	1	2	5	3	<b>36</b>
	Velletri												1	<b>1</b>
	Albano							1						<b>1</b>
FR	Frosinone		2											<b>2</b>
	Cassino													
LT	Latina	9	8	6	7	6	5	2	2	6	4	6		<b>61</b>
	Formia	1			1	1	3	2			1			<b>9</b>
RI	Generale Rieti		3	3	4	3	8	7	3	3	3	5	1	<b>43</b>
VT	Belcolle		1	1			2		1			2	1	<b>8</b>
	<b>TOTALE</b>	<b>45</b>	<b>45</b>	<b>53</b>	<b>54</b>	<b>61</b>	<b>63</b>	<b>53</b>	<b>33</b>	<b>39</b>	<b>52</b>	<b>61</b>	<b>34</b>	<b>593</b>

## Attività Reperimento Donatori Cornee 2006 vs. 2007

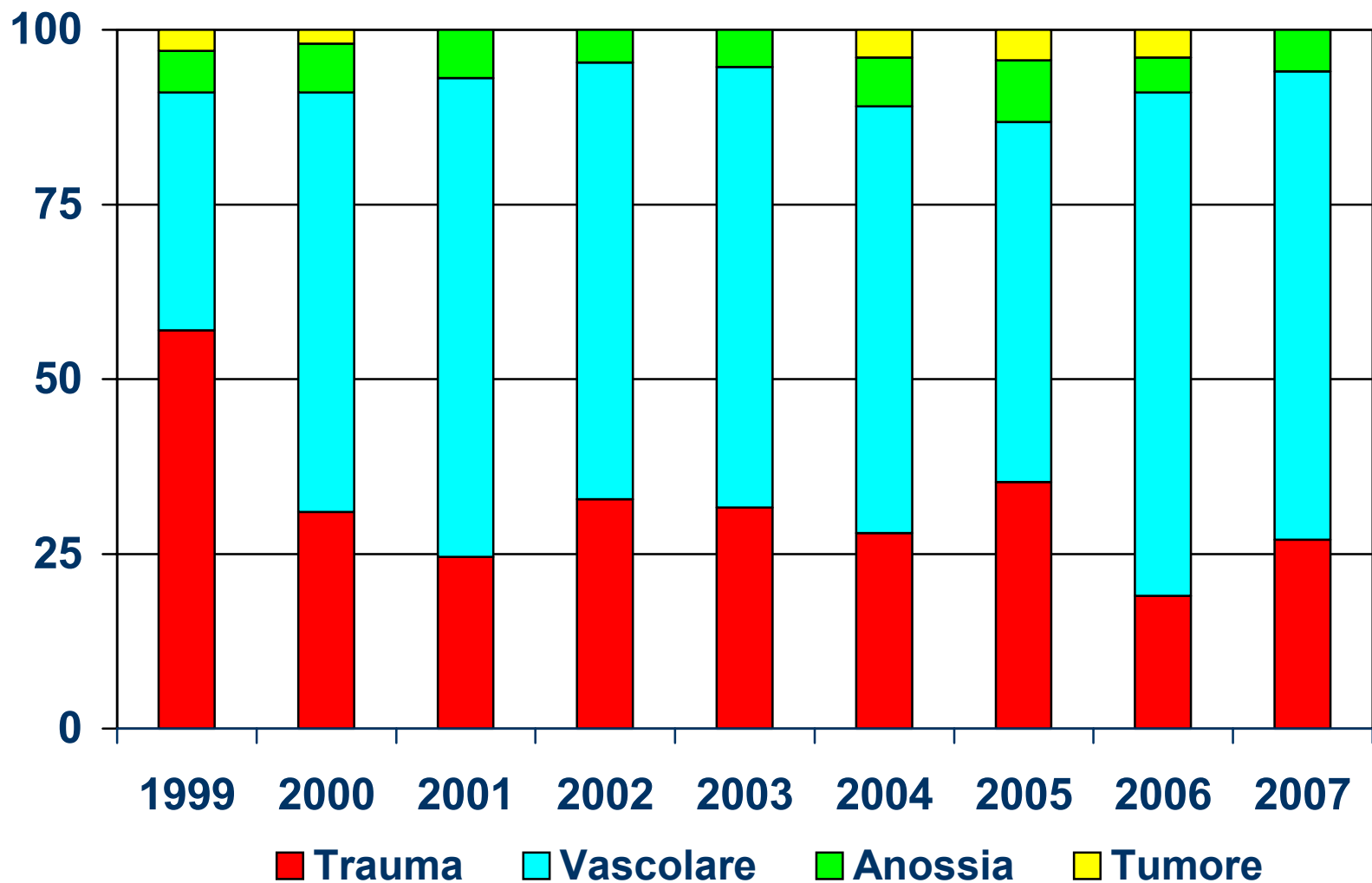
OSPEDALI	AZIENDE	Donatori		+/-
		2006	2007	
Roma	A.O. S. Giovanni-Addolorata	80	81	1
	A.O. S. Filippo Neri	1	38	35
	A.O.San Camillo-Forlanini	10	94	86
	A.U. Pol. Umberto I	71	78	7
	A.U. Pol. Gemelli	2	1	-1
	A.U. Pol. Tor Vergata	1		-1
	A.U. Osp. S. Andrea	0	10	10
	A.U. Campus Bio Medico	0	0	0
	IRCCS Osp. Ped. Bambino Gesu'	0	1	1
RMA	San Giacomo	1	1	0
	N. Regina Margherita			
RMB	Sandro Pertini	5	48	47
	Pol. Casilino		4	
RMC	C.T.O.	9	17	9
	S.Eugenio		1	
RMD	G. B. Grassi- Ostia	11	11	1
RME	Santo Spirito	7	23	16
RMF	Civitavecchia	0	0	0
RMG	Tivoli	7	0	8
	Subiaco		6	
	Palombara		2	
	Palestrina		5	
	Colleferro		2	
RMH	Anzio	27	9	20
	Nettuno			
	Frascati		36	
	Velletri		1	
	Albano		1	
FR	Frosinone	1	2	1
	Cassino			
LT	Latina	74	61	-4
	Formia		9	
RI	Generale Rieti	1	43	42
VT	Belcolle	2	8	6
<b>TOTALE</b>		<b>310</b>	<b>593</b>	<b>283</b>

# Tipologia Donatori Effettivi 1999 - 2007

## Distribuzione per Classi di Età



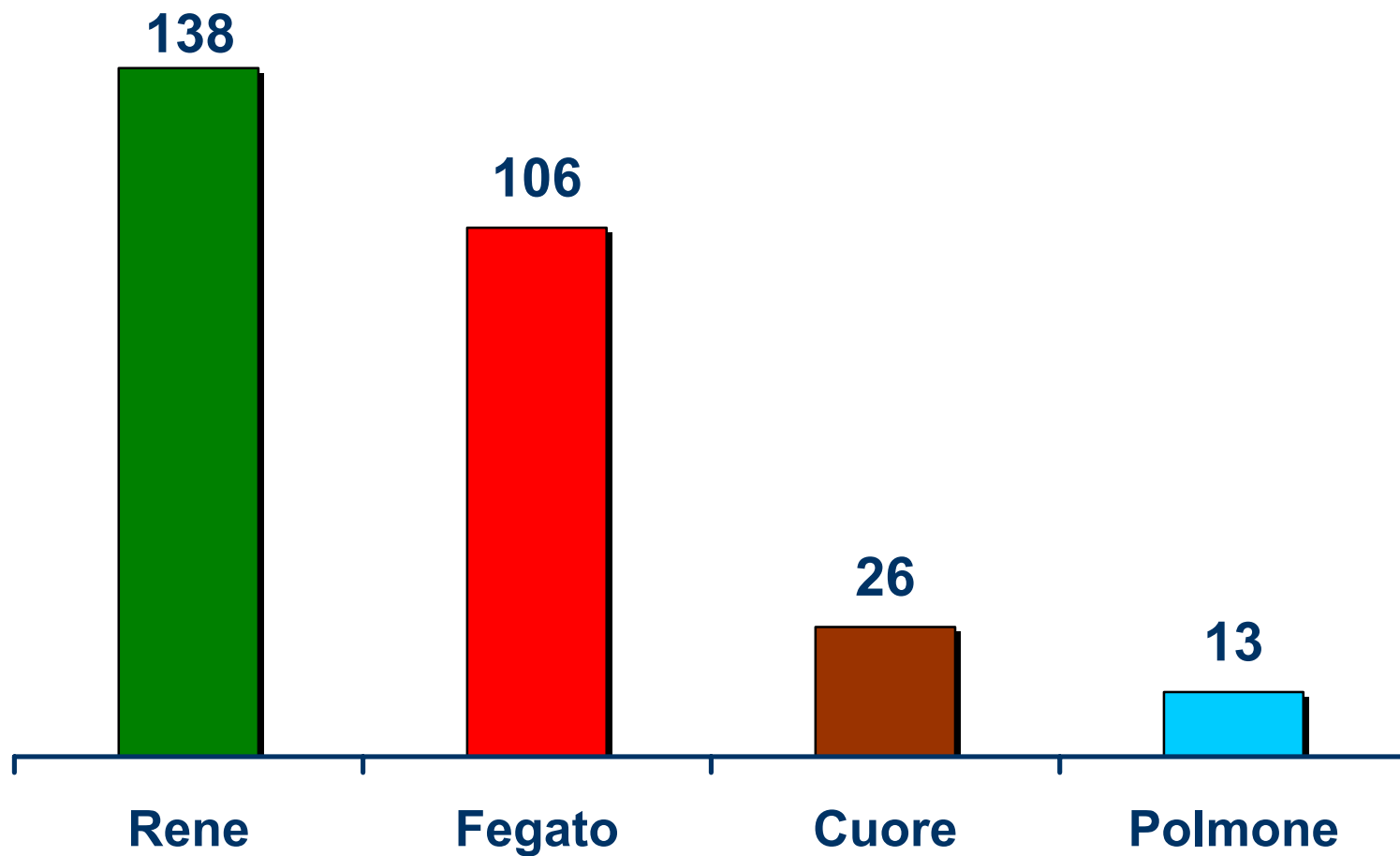
**Tipologia Donatori Effettivi  
1999 - 2007  
Distribuzione per Causa di Morte**



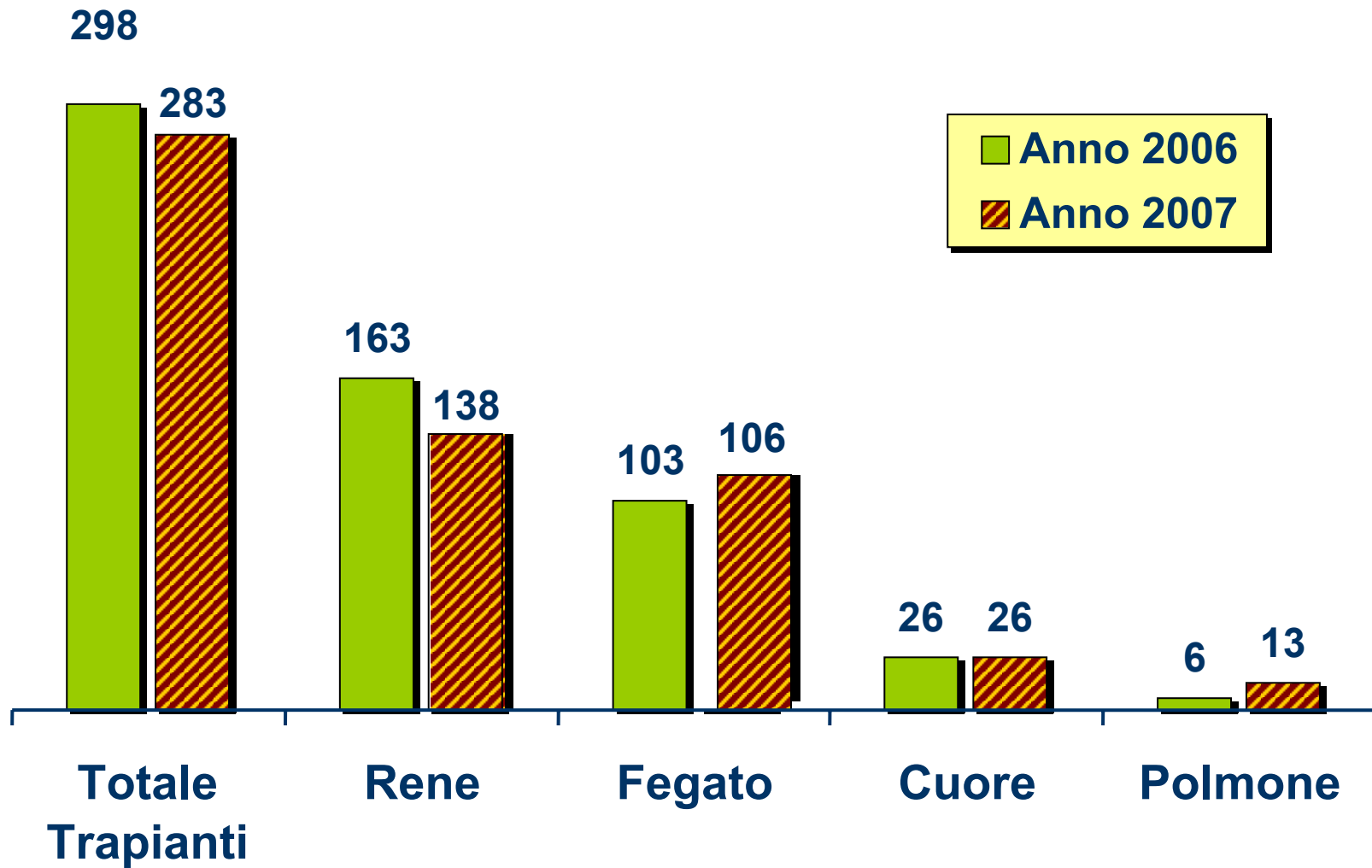
**ATTIVITÀ  
DI  
TRAPIANTO**



**Attività di Trapianto di Organo  
Anno 2007**



## Attività Trapianto di Organi Gennaio - Novembre 2006 vs. Gennaio - Novembre 2007

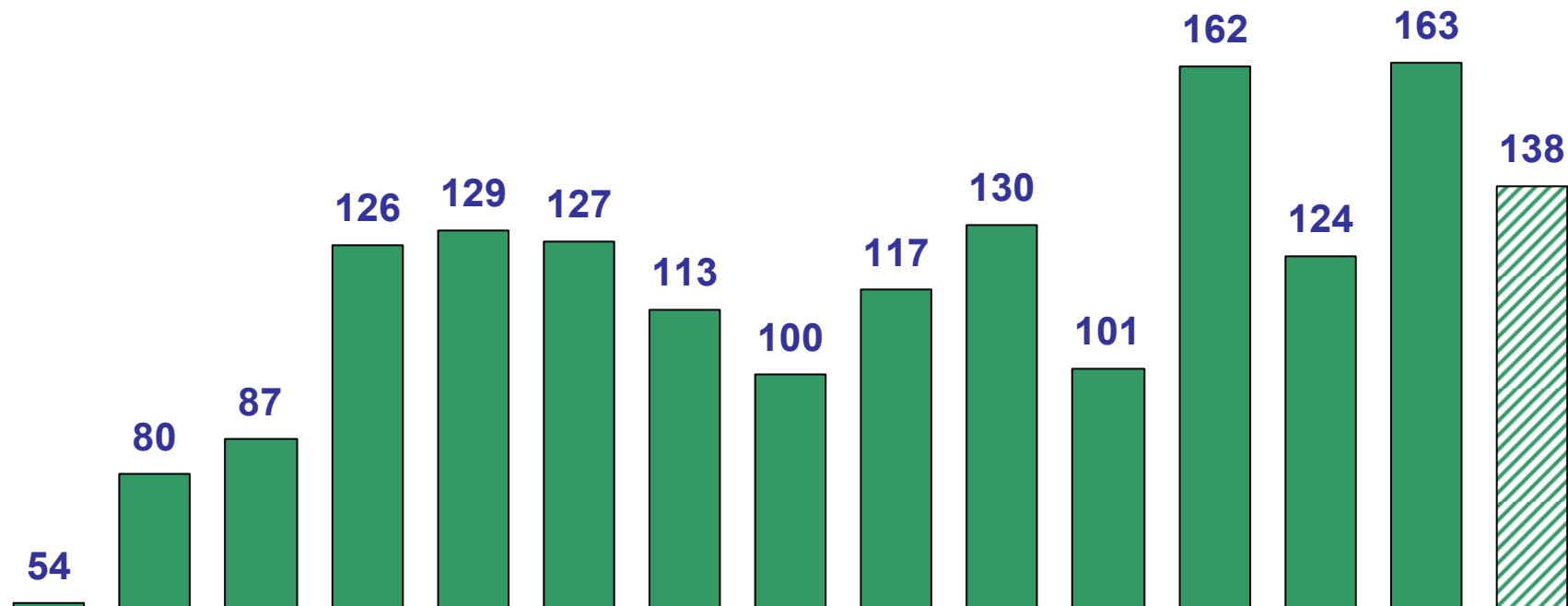


## Attività di Trapianto per Centro Gennaio – Dicembre 2007

Centri di Trapianto		Gennaio	Febbraio	Marzo	Aprile	Maggio	Giugno	Luglio	Ottobre	Settembre	Ottobre	Novembre	Dicembre	TOTALE
<b>DONATORE CADAVERE</b>														
<b>RENE</b>	B. Gesù	3	1	2	1	0	3	4	2	1	2	1	2	<b>22</b>
	Cattolica	1	4	1	0	5	0	2	7	0	4	1	1	<b>26</b>
	Sapienza	3	4	2	0	8	4	6	1	4	1	5	0	<b>38</b>
	Tor Vergata	3	6	3	0	3	2	4	2	2	1	7	0	<b>33</b>
	S. Camillo-POIT					4	2	3	2	3	2	2	1	<b>19</b>

<b>FEGATO</b>	Cattolica	0	3	2	1	3	2	2	1	1	2	3	3	<b>23</b>
	Sapienza	2	4	1	3	0	3	3	1	2	2	3	1	<b>25</b>
	Tor Vergata	2	1	4	2	4	2	4	4	2	1	1	2	<b>29</b>
	IFO / S. Camillo POIT	3	3	2	2	2	3	2	3	1	2	5	0	<b>28</b>
<b>CUORE</b>	B. Gesù	1	1	1	1	4	1	0	1	1	0	1	0	<b>12</b>
	Sapienza	0	0	0	0	0	0	0	0	0	0	0	0	<b>0</b>
	S. Camillo	1	0	1	1	2	3	2	2	0	1	0	1	<b>14</b>
<b>POLMONE</b>	B. Gesù	0	0	0	0	0	0	0	0	0	0	0	0	<b>0</b>
	Sapienza	0	5	0	1	1	0	0	2	1	0	2	1	<b>13</b>
	Cattolica	0	0	0	0	0	0	0	0	0	0	0	0	<b>0</b>

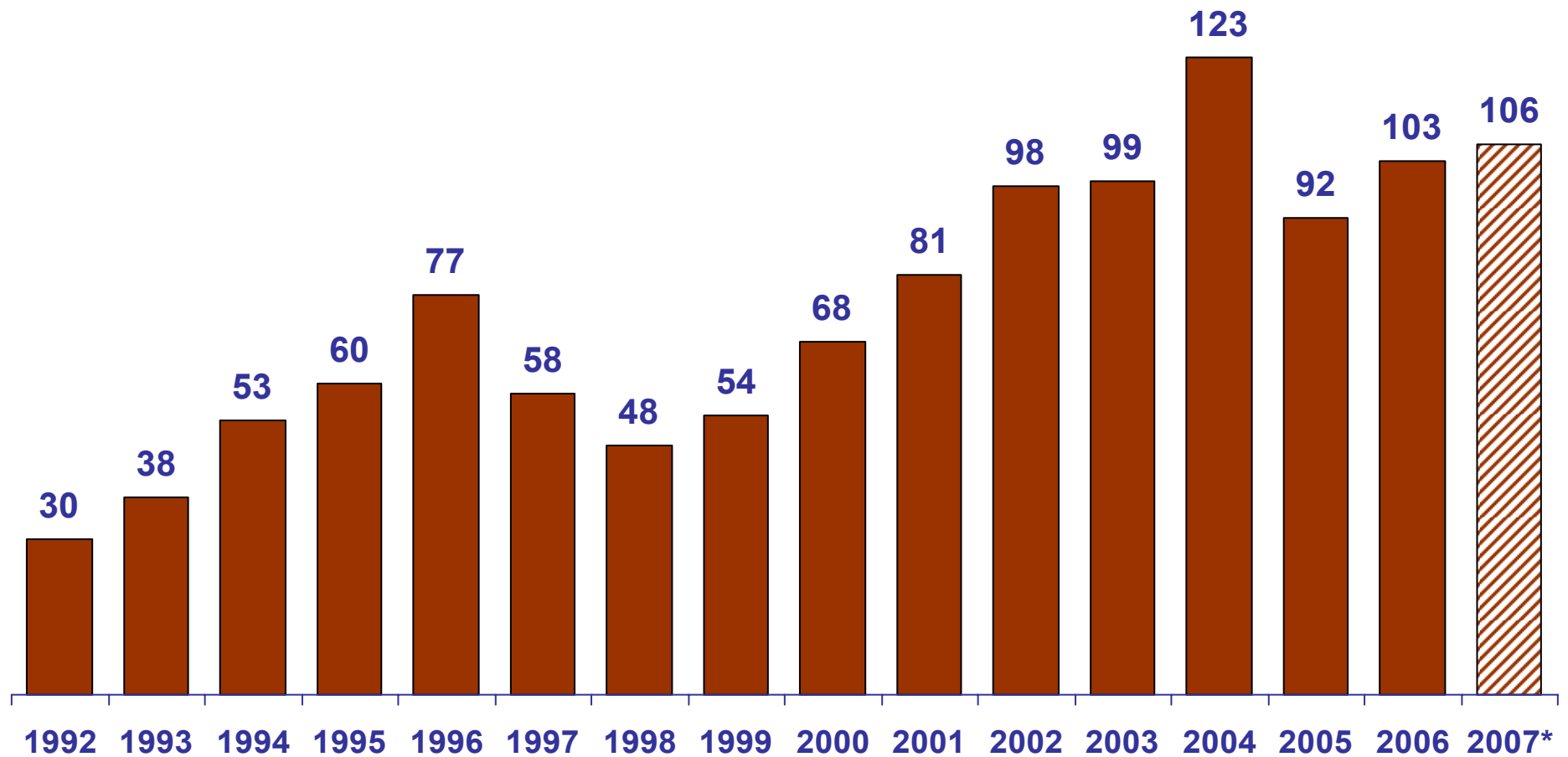
## Attività Trapianto di Rene nel Lazio, inclusi i combinati dal 1992





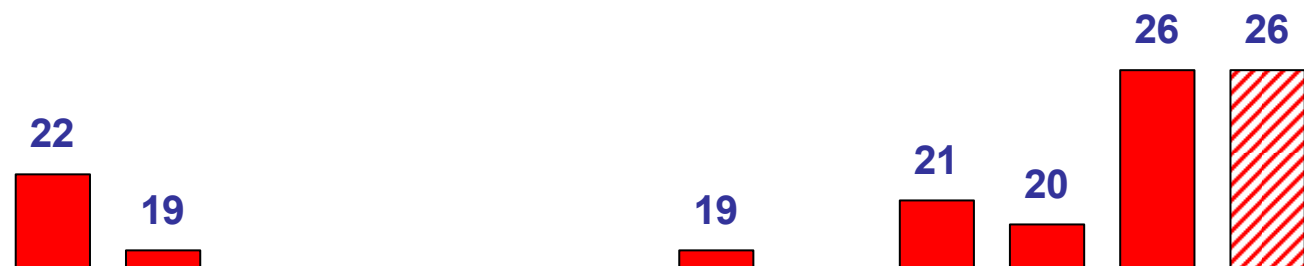
**\* dati in preliminari**

## Attività Trapianto di Fegato, inclusi i combinati dal 1992



\* dati preliminari

## Attività Trapianto di Cuore nel Lazio, inclusi i combinati dal 1992

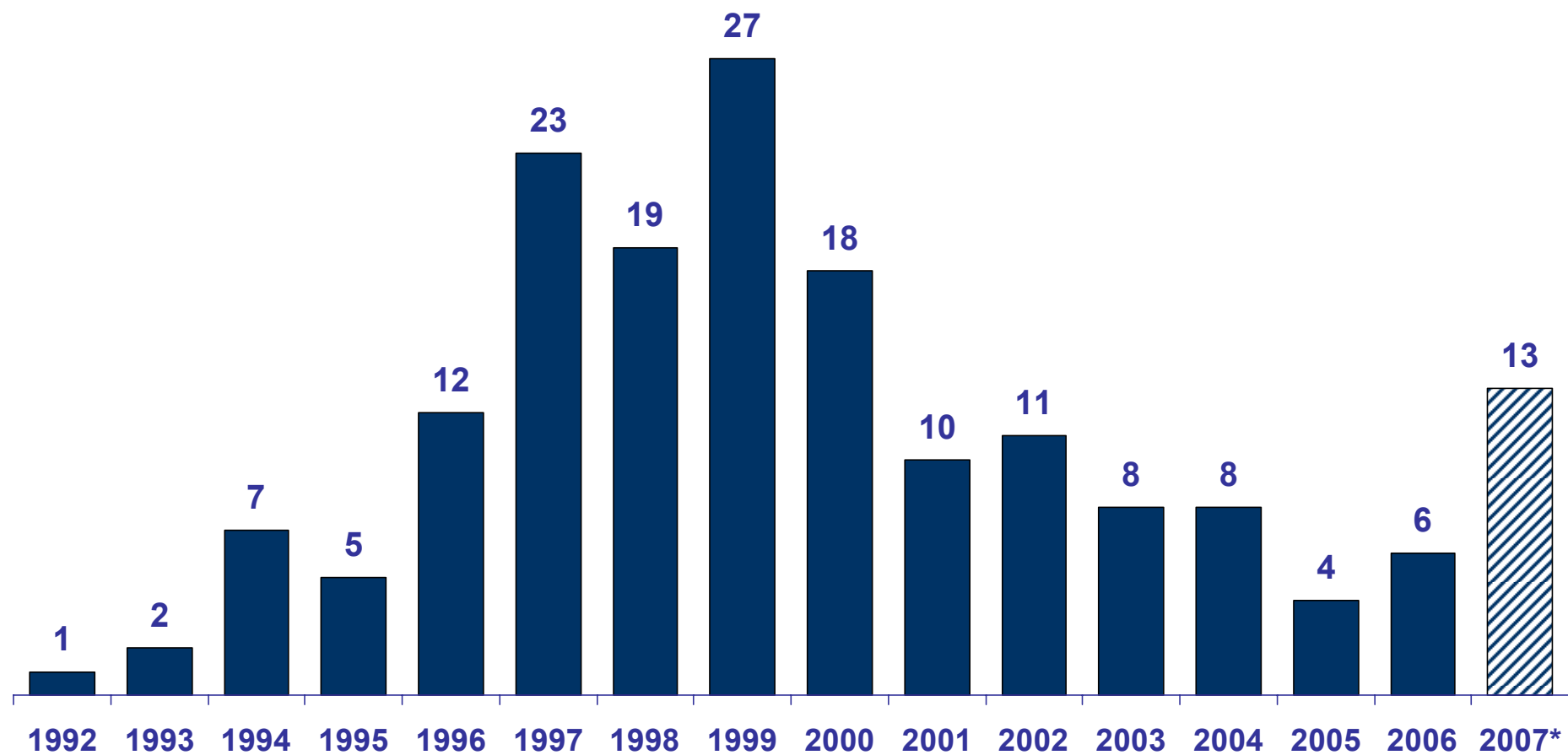






**\* dati preliminari**

## Attività Trapianto di Polmone nel Lazio, inclusi i combinati dal 1992









**Numero di pazienti in lista di attesa al 31.12.2007**  
**Totale = N. 852**

